

*Творческий  
проект  
по технологии*


*Название  
проекта:*

*«Тюльпаны в  
поскутной  
течице»*

*Ах, витражи , витражи, витражи,  
Радуга детства в волшебном оконце!  
Вы наслажденье для детской души  
И порождение солнца*

*Можно часами любясь смотреть  
Калейдоскопы загадочных красок  
Холодной зимою смогут согреть  
И подарить много сказок*

*Пусть за окном снега и  
метель  
Поёт белоснежная вьюга  
Радость на сердце я слышу  
капель  
Любуюсь тюльпанами луга*



# Цели проекта:

- Ознакомиться с малораспространенной лоскутной техникой «Витраж».
- Спроектировать и изготовить декоративную подушку и панно в данной технике

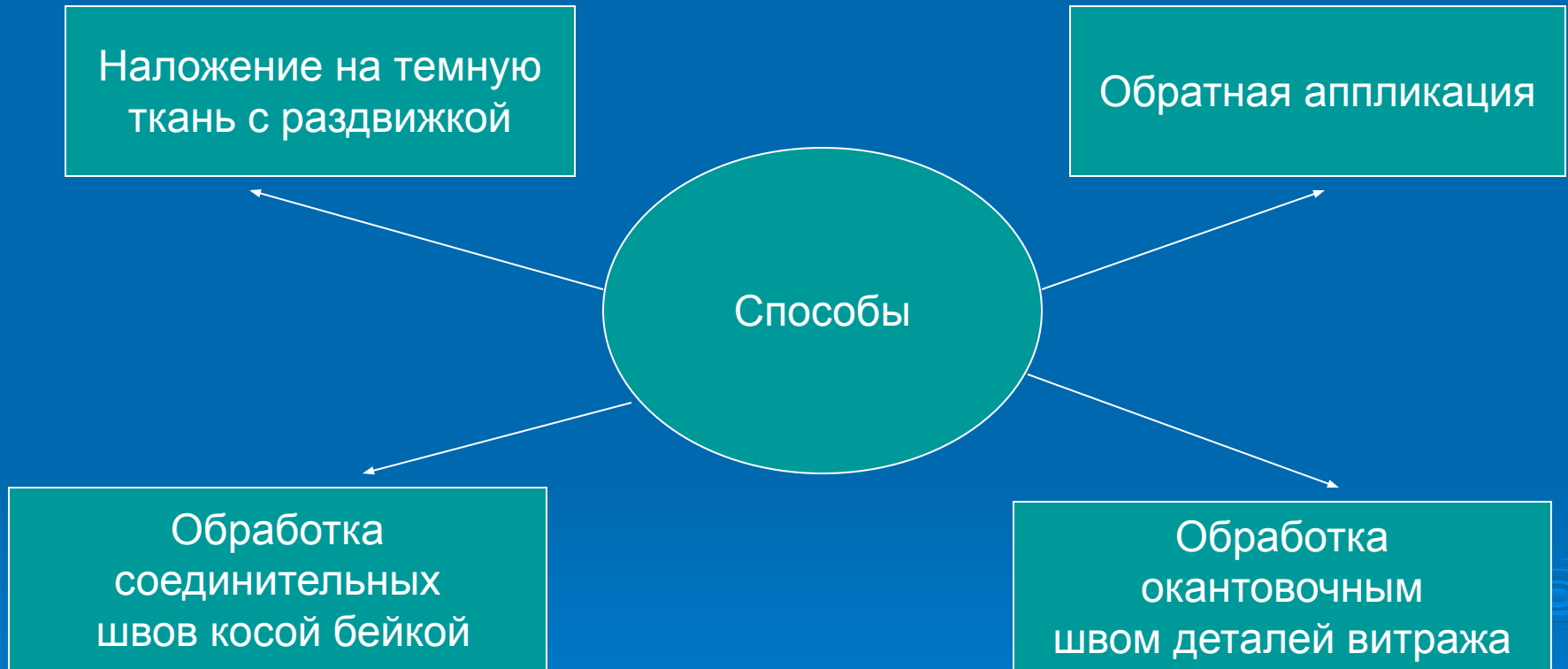
**Витраж (vitrage)** - французское (от лат. vitrum - стекло) – это сюжетная декоративная или орнаментальная композиция из цветных стекол или другого материала, пропускающего свет.



# Витражи в лоскутной технике



## *Способы выполнения лоскутной техники «Витраж»*




# Технология изготовления изделия

- Составить эскиз
- Перенести рисунок на ткань
- Проклеить ткань для аппликации флизелином
- Вырезать детали по шаблонам
- Собрать рисунок по основе
- Закрыть границы лекал косой бейкой
- Прогладить работу и приступить к сборке



*Вот что у нас  
ПОЛУЧИЛОСЬ*





# *Итоговая оценка*

1. Работа выполнена аккуратно, выглядит красиво и нарядно
2. Работа не нарушает экологию
3. Выполненная работа экономически выгодна,  
так как такие работы в художественном салоне  
стоят в 2 раза дороже

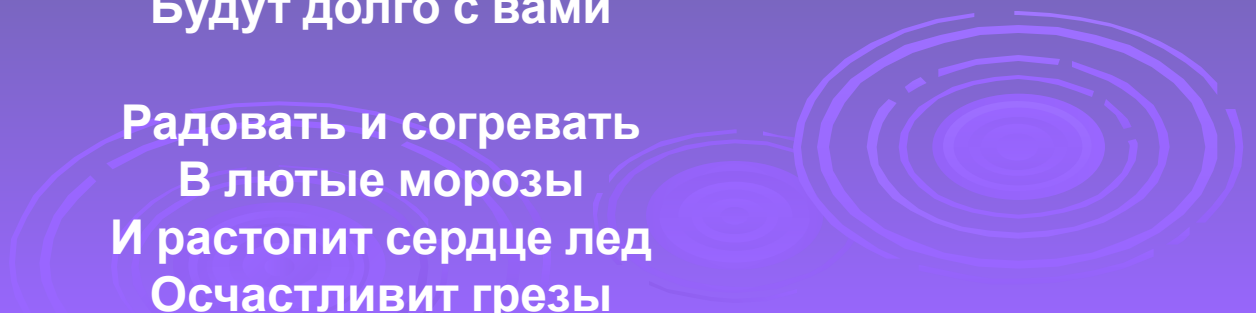
# РЕКЛАМ

Если не хватает вам  
Радости и света  
Если холод на душе  
И не дожидаться лета

Вам поможет радуга  
Лоскутных витражей  
Не теряете зря минуты  
Приходите к нам  
скорей

Разукрасим стены  
Дивными цветами  
Не увянут те цветы  
Будут долго с вами

Радовать и согревать  
В лютые морозы  
И растопит сердце лед  
Осчастливит грезы



***Исполнитель:***

**Ученица 11 класса  
средней школы № 4**

*Дорошенко Екатерина*

***Руководитель:***

**Щепина Людмила  
Ивановна**

**(учитель технологии)**