

**Этот день относится к тем долгожданным праздникам, которого ждут все: взрослые и дети, мужчины и женщины, мальчики и девочки. Кто-то из них готовит подарки, кто-то пока просто думает, что подарить на 8 марта близким женщинам, а кому-то не терпится услышать теплые слова поздравлений. Но все без исключения считают этот праздник Днем весны, тепла, женственности и любви.**





*Супана Мам*

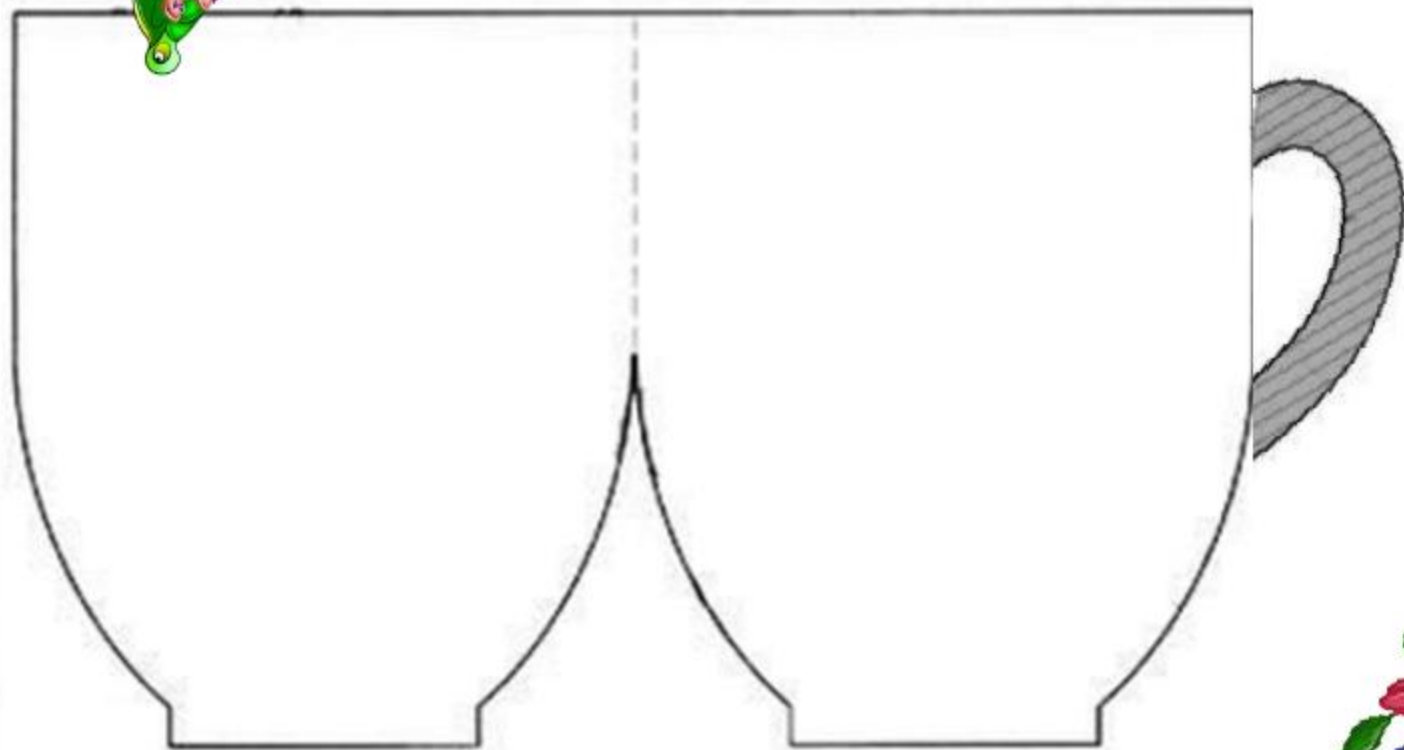


*Супана Мам*






1. Вырежи из цветного картона деталь открытки.



2. Из белой бумаги вырежи деталь чашки. Выполни из цветной бумаги аппликацию.







3. Наклей белую деталь с аппликацией на сложенную деталь из цветного картона.



4. Вырежи детали букета из цветной бумаги, а стебли - из картона.








5. Наклейте букет на внутреннюю сторону открытки с левой стороны. Приклейте сверху бантик из тесьмы.





6. Вырежи деталь для записи поздравления из белой бумаги.





7. Наклей деталь для записи поздравления на внутреннюю сторону открытки справа.



## 9. Напиши текст поздравления.



# Техника безопасности при работе с ножницами



Не держи ножницы  
концами вверх.



Не оставляй ножницы  
в открытом виде.




При работе следи  
за пальцами левой руки.



Клади ножницы на стол так,  
чтобы они не свешивались  
за край стола.



Передавай ножницы  
в закрытом виде кольцами  
в сторону товарища.



Не режь ножницами на ходу,  
не будь дураком & товарищу  
не делай больно.

