
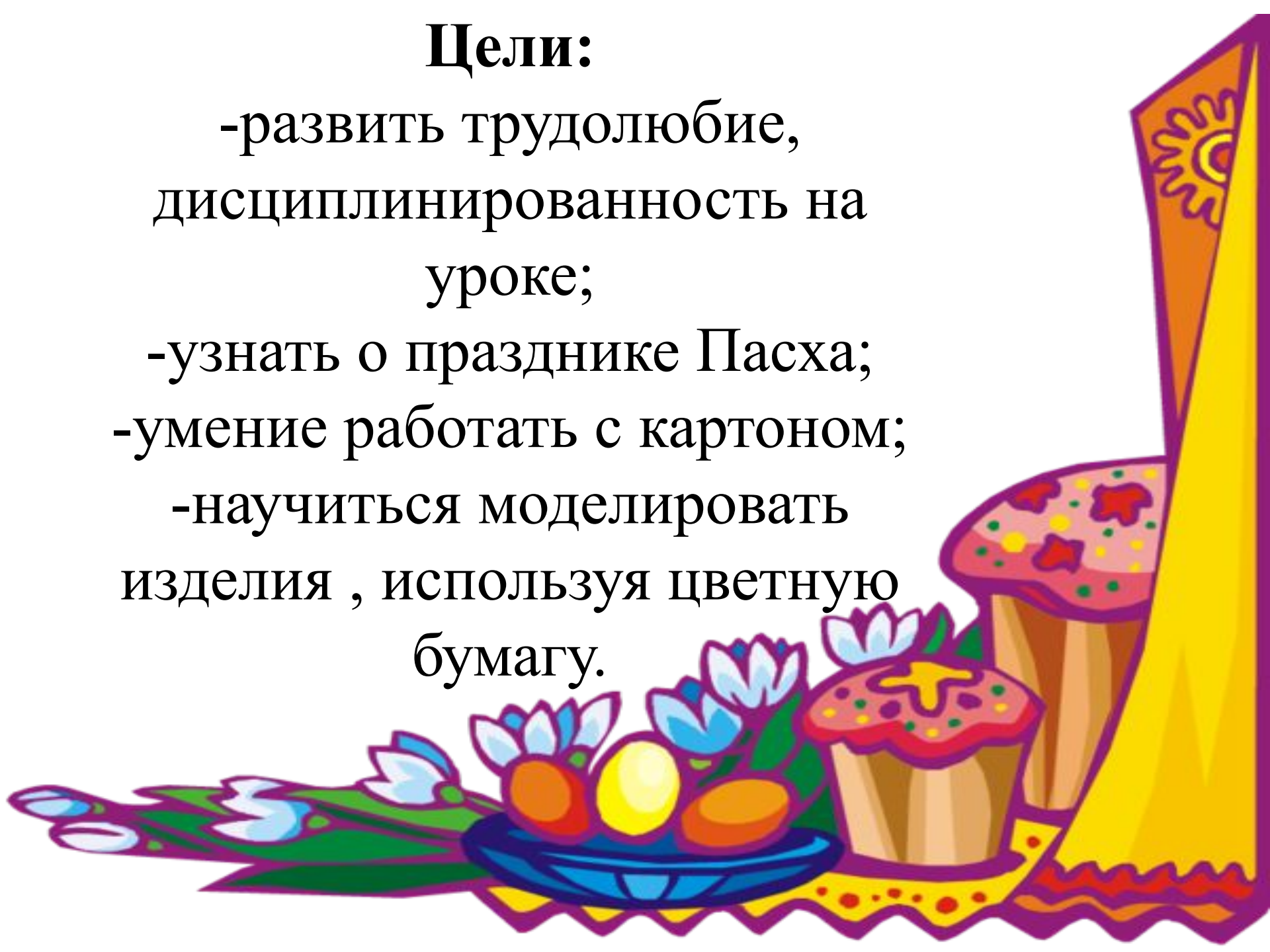


Тема: « Праздник пасха».



## Цели:

- развить трудолюбие,  
дисциплинированность на  
уроке;
- узнать о празднике Пасха;
- умение работать с картоном;
- научиться моделировать  
изделия , используя цветную  
бумагу.

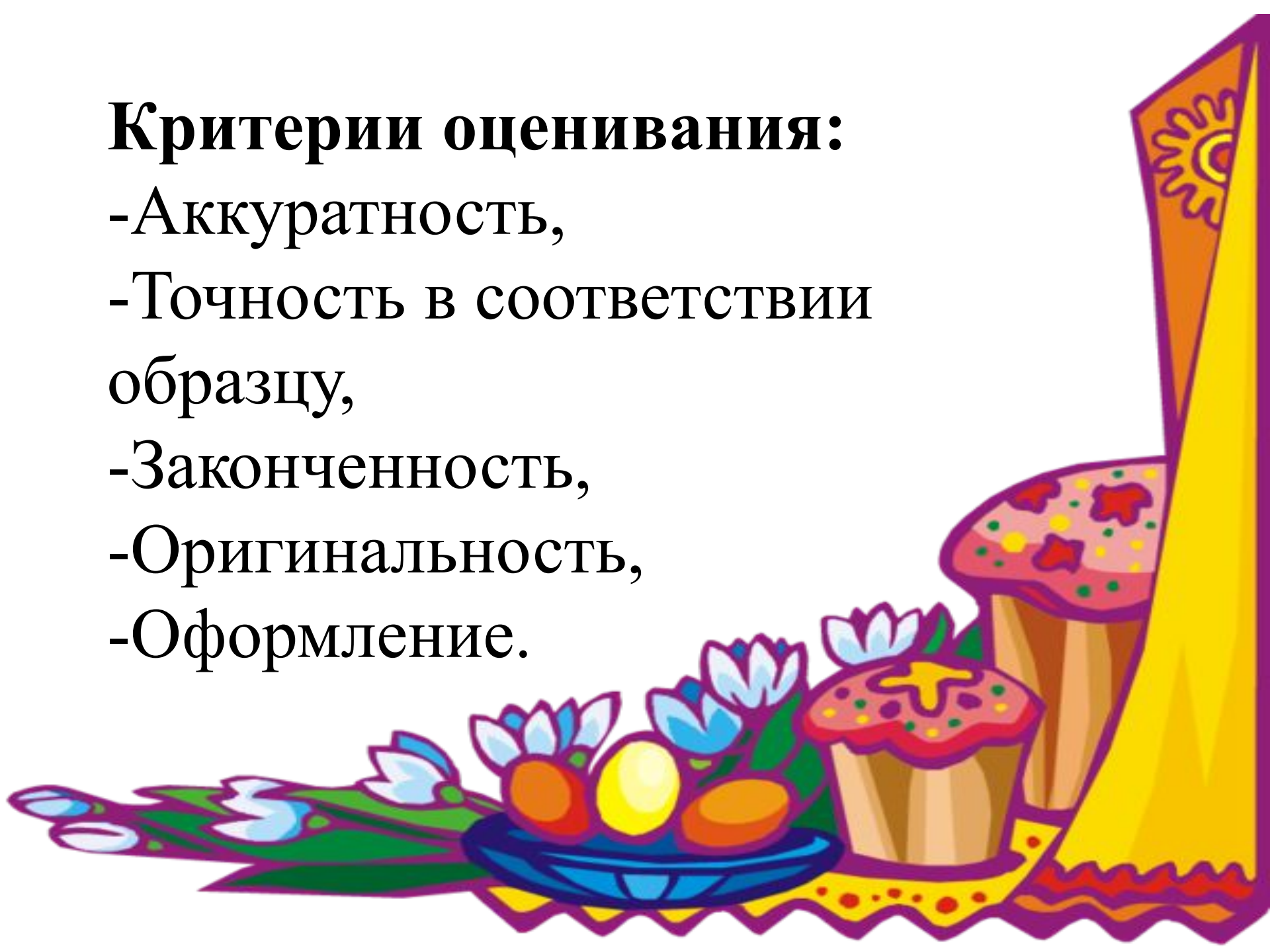






# Критерии оценивания:

- Аккуратность,
- Точность в соответствии образцу,
- Законченность,
- Оригинальность,
- Оформление.
































10 ЛИСТОВ  
10

44



КАРТИОН

# Техника безопасности при работе с ножницами:

1. Храните ножницы в указанном месте в определенном положении.
2. При работе внимательно следите за направлением резания.
3. Не держите ножницы лезвием вверх.
4. Не оставляйте ножницы с открытыми лезвиями.
5. Не режьте ножницами на ходу.
6. Не подходите к товарищу во время работы.
7. Передавайте закрытые ножницы кольцами вперед.
8. Во время работы удерживайте материал левой рукой так, чтобы пальцы были в стороне от лезвия.

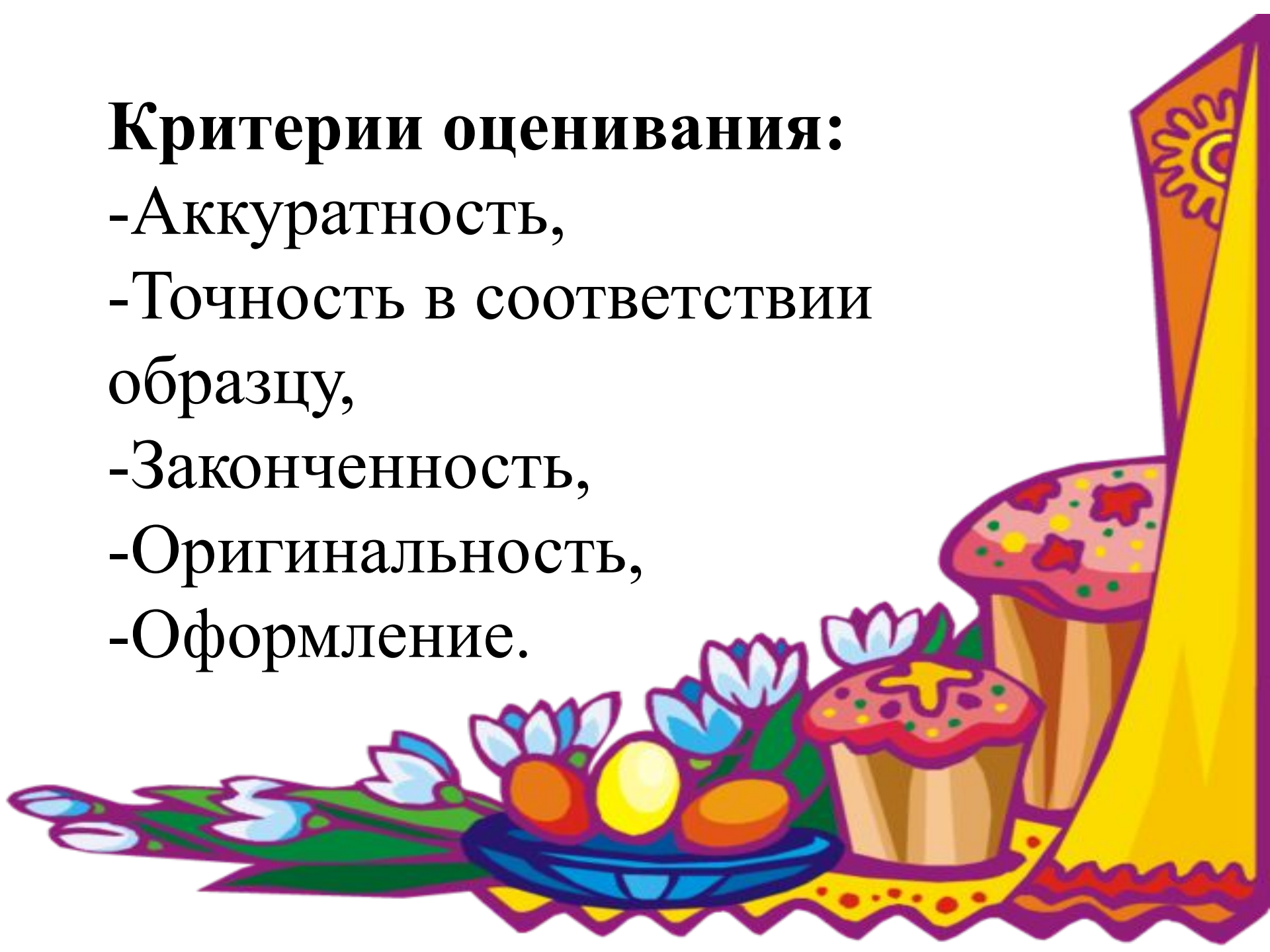


# Техника безопасности при работе с клеем:

1. С клеем обращайтесь осторожно. Клей ядовит!!!
2. Нельзя, чтобы клей попадал на пальцы рук, лицо, особенно глаза.
3. При попадании клея в глаза надо немедленно промыть их в большом количестве воды.
4. По окончании работы обязательно вымыть руки.
5. При работе с клеем пользуйтесь салфеткой.

# Критерии оценивания:

- Аккуратность,
- Точность в соответствии образцу,
- Законченность,
- Оригинальность,
- Оформление.



## Продолжи предложение:

- Я научился (ась)...
- У меня получилось...
- Мне было трудно...
- Мне запомнилось...