



Изготовление парусника из бумаги

Материалы

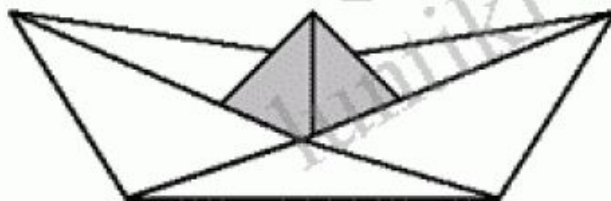
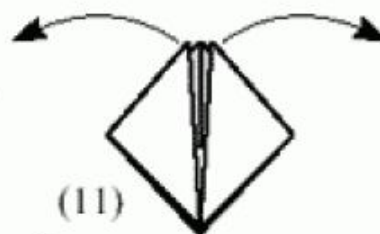
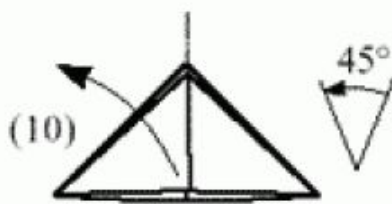
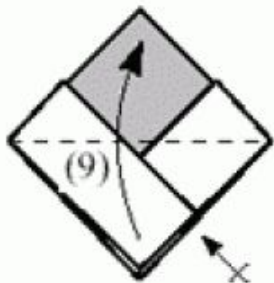
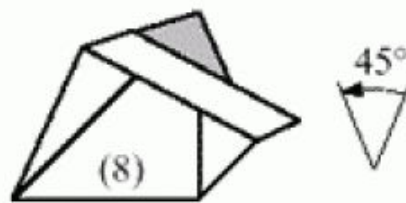
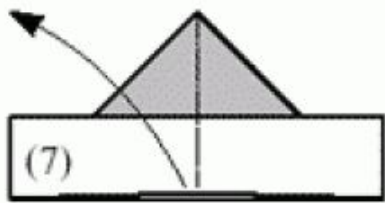
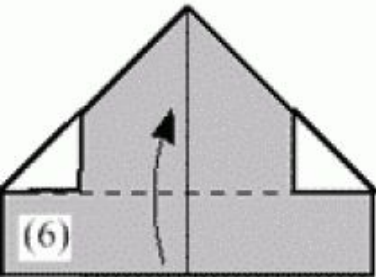
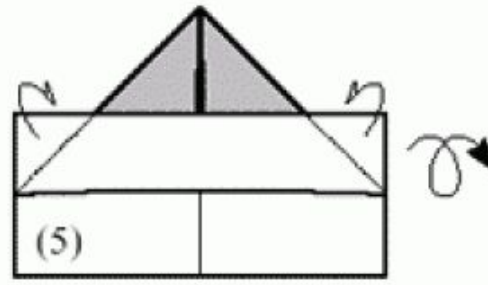
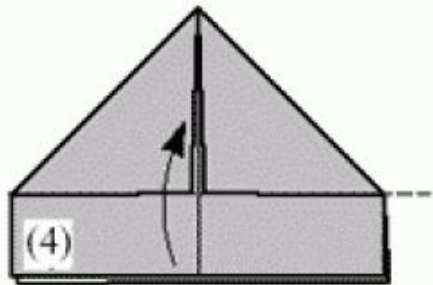
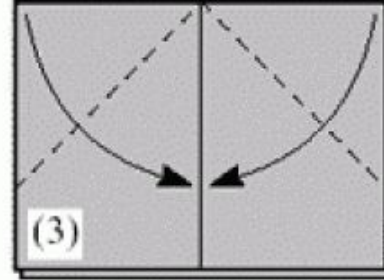
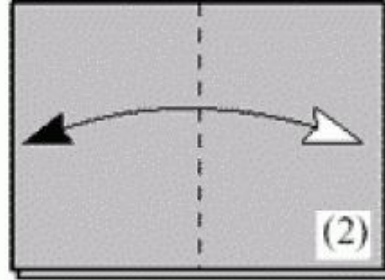
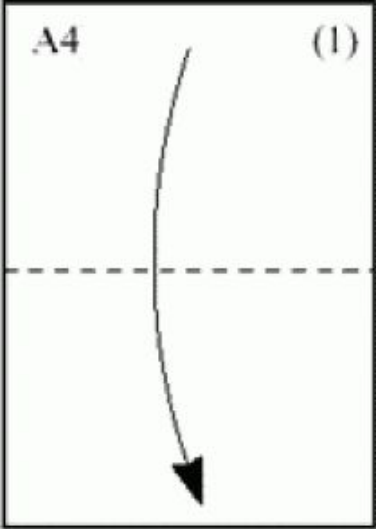


Разметка

- Обводим шаблоны на изнаночной стороне бумаги или картона.
- Экономно расходует бумагу.
- Когда обводим шаблоны , карандаш держим вертикально.

Техника безопасности при работе с ножницами

- Работай ножницами только на своём рабочем месте.
- Следи за движением лезвий во время работы.
- Ножницы клади кольцами к себе.
- Подавай ножницы кольцами вперёд.
- Не оставляй ножницы открытыми.
- Не играй с ножницами, не подноси ножницы к лицу.
- Используй ножницы по назначению.



©
yepiki.ru