




Внутренне убранство избы









Сундук



Ковры

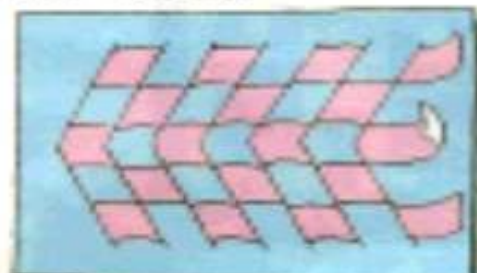


Прямое плетение из полосок бумаги

- Разметку можно делать пряную или косую. Рассмотрим, как она сделана, чем отличается.



Будь внимателен, когда начнешь делать разметку. Рассмотрим, как вплетены полоски бумаги. Такое плетение называется шахматным. Почему?


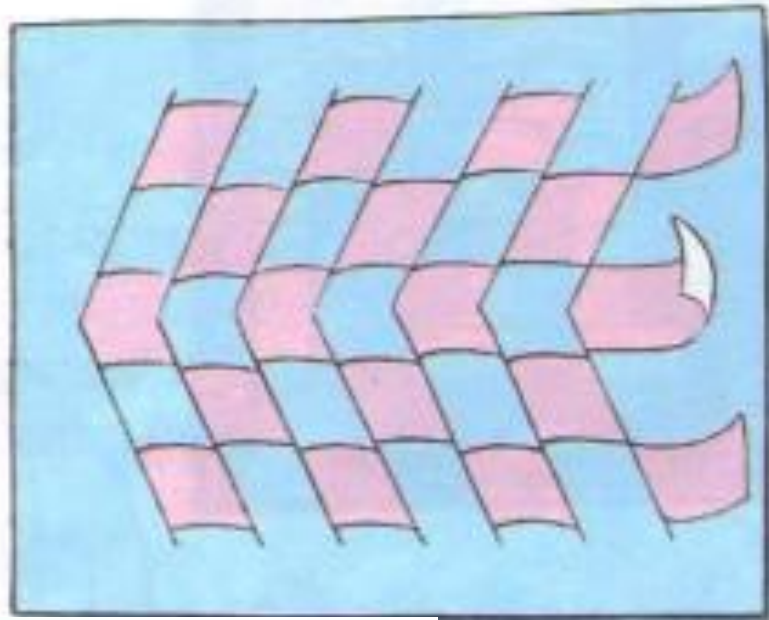
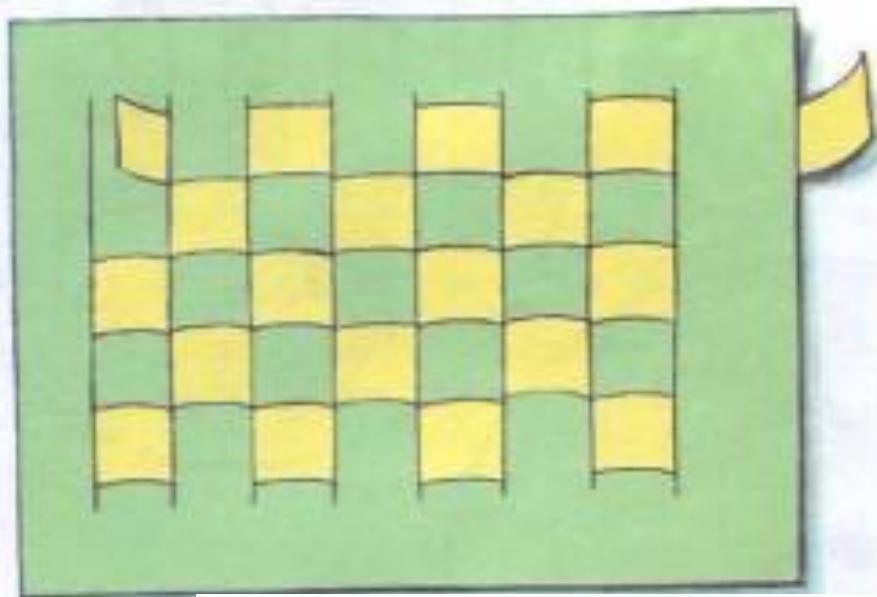


- Из какой бумаги можно плести?


Узор можно плести в полосе, прямоугольнике, квадрате. Повторяющийся фрагмент узора называется мотив.




- Найди мотивы на этих образцах. Рассчитай длину и ширину основы. Подумай, как сделать разметку.



Puc. 1



Puc. 2





Puc. 3


2 кольца, 2 конца
посредине гвоздик...



Материалы









do-by-hands.ru



do-by-hands.ru

A rectangular piece of paper with a dark green background and a yellow and green checkered pattern. The pattern consists of a grid of squares, with the top-left corner missing. The text 'do-bey-hands.ru' is written in white cursive across the center of the pattern.

do-bey-hands.ru

План работы

- 1) 1 прямоугольник и 12 полосок
- 2) Сложить и разрезать основу ковра
- 3) Собрать ковер

