




**Учимся  
рисовать  
бурого  
медведя**

2010



**Летом ходит без дороги  
Возле сосен и берёз,  
А зимой он спит в  
берлоге,  
От мороза прячет нос.**





**Бурый медведь — хищное лесное животное.**

**Держится медведь обычно одиночно, самка — с медвежатами разного возраста.**

**Бурый медведь всеяден, но рацион у него на 3/4 растительный:**

**ягоды, жёлуди, орехи, корни, клубни и стебли трав.**

**К зиме медведь нагуливает подкожный жир (до 180 кг) и с осени залегает в берлогу.**

**Неуклюжий на вид, бурый медведь исключительно быстро бегает —**

**со скоростью свыше 55 км/ч, превосходно плавает и в молодости хорошо лазает по деревьям**

**(к старости он делает это неохотней).**

**Одним ударом лапы матерый**






**Посмотри фрагмент мультфильма и назови сказку.**



**подсказк**


**а**

**«Машенька и  
Медведь»**




**Линия, идущая от кончика морды до задней лапы, является основной.**

**Весь рисунок выстраивается вокруг неё.**




**Морда медведя заострена, массивные лапы очень устойчивы.**

**Медведь выглядит грузным и неповоротливым.**












Оттенки окраса шкуры достигаются сочетанием трёх цветов: серого, рыжего и тёмно-коричневого. Каждый цвет нужно наносить легко, следя за тем, чтобы он плавно переходил в другие.







Материалы о медведе с  
сайта:

<http://ru.wikipedia.org/wiki/%D0%91%D1%83%D1%80%D1%8B%D0%B9>

[\\_%D0%BC%D0%B5%D0%B4%D0%B2%D0%B5%D0%B4%D1%8](http://ru.wikipedia.org/wiki/%D0%BC%D0%B5%D0%B4%D0%B2%D0%B5%D0%B4%D1%8)

В презентации использованы материалы из книги Порте. П. Учимся рисовать природу/ Пер. с фр. Э. А. Болдиной. – М.: ООО ТД «Издательство Мир Книги», 2005.

Фрагмент мультфильма «Машенька и Медведь» с сайта

<http://filmiki.arjlover.net>

*Автор и источник заимствования некоторых изображений медведя неизвестен.*