

**ТЕХНОЛОГИЯ
ВЕДЕНИЯ ДОМА
6 КЛАСС**

УХОД ЗА ОДЕЖДОЙ

ИТСРКА
АКШУС
ЮТУГ
ЕРАХНЕИН

Сегодня на уроке мы...

- Поговорим о том, как правильно ухаживать за одеждой.
- Познакомимся с символами по уходу за одеждой,
- Поучимся выбирать СМС (стирально-моющие средства)



Стиральные порошки
Россия



Уход за одеждой





Основные правила ухода за одеждой:

Подготовка белья для стирки:



Чистка одежды



Хранение вещей



ВТО

Современные утюги могут
давать макс $t \sim$ до 240 С.



Шерстяная одежда(тканная)
 $t < 150$ С.

Хлопок 100%
 t от 150 до 200С.

Шелк 100%
 $t \sim 100 - 140$ С

Лен 100%
 $t \sim 190-230$ С

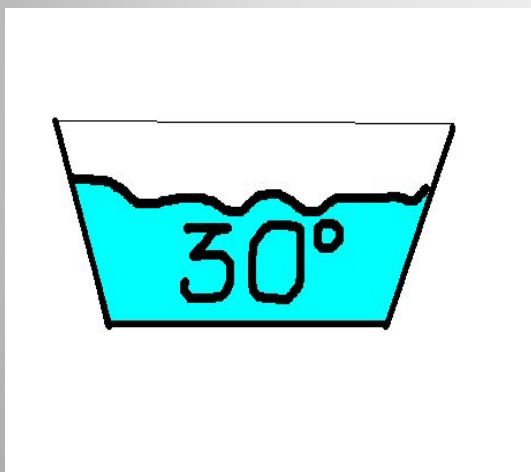
Ярлык на одежде



Ярлык - тканевая этикетка, на которой указывают, как правильно ухаживать за вещью

Стирка

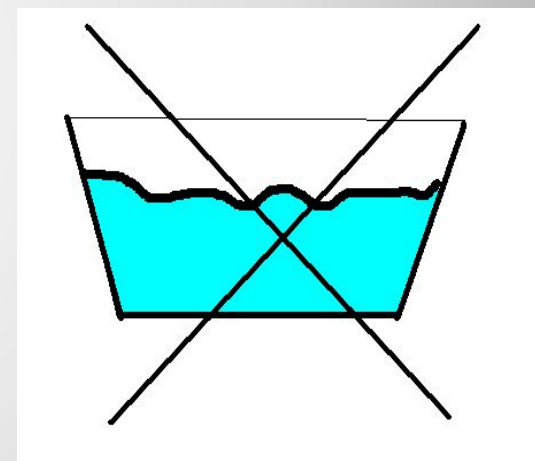
Стирка при
температуре не выше
30°C



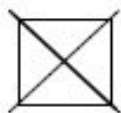
Стирать только
вручную




Стирка
запрещена



Сушка



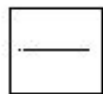
Не сушить



Можно сушить



Сушить вертикально в подвешенном состоянии



Сушить на горизонтальной поверхности



Сушить не выжимая



Сушить в тени

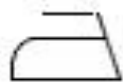
Влажно-Тепловая обработка



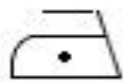
Не гладить



Не отпаривать



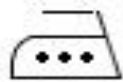
Можно гладить



Гладить при низкой температуре (до 110 градусов)

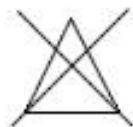


Гладить при средней температуре (до 150 градусов)



Гладить при высокой температуре (до 200 градусов)

Отбеливание



Не отбеливать



Можно отбеливать

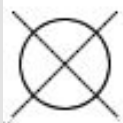


Отбеливать без применения хлора



Можно отбеливать с применением хлора

Химическая чистка



Не подвергать химчистке



Можно подвергать химчистке



Можно использовать любой растворитель



Можно использовать любой растворитель, кроме трихлорэтилена




Можно использовать растворитель с содержанием нефти

Практическая работа №1

Расшифровать символы, составить инструкцию по уходу за данным изделием.
(10 мин.)



100% COTTON 100% ALGODON
100% COTON 100% BAUMWOLLE
100% BAVLNA 100% BAWELNY



ФИЗКУЛЬТМИНУТКА

Из истории

У разных народов существовали различные способы стирки. Но все они сводились, в основном, к замачиванию белья в холодной или горячей воде, после чего его терли, били, колотили по плоским камням на берегу реки, полоскали, выжимали и сушили.



Разнообразие стирального порошка



Средства для стирки



PARFUME.TOMSK.RU



**Практическая работа №2.
Подобрать к данному изделию СМС.
(10 мин.)**



Рефлексия

Я узнал(а)

Мне пригодится...

Домашнее задание

Мини –сообщение к следующему уроку:
Уход за одеждой используя народные средства

Список используемой литературы

<http://yablor.ru/blogs/istoriya-stirki-i-pervie-stiralnie-mashinki/982850>

Шуль-ман Л. П., Соловей Н. Г. Уход за одеждой и другими текстильными изделиями. Мн., 1986.

Юдин А. М., Сучков В. Н. Химия в быту. 6 изд. М., 1982;

Юдин А. М., Сучков В. Н., Коростелин Ю. А. Химия для вас. 3 изд. М., 1986.

**Спасибо за урок
!**