

Использование ИКТ при разработке  
цикла уроков по теме:  
«Украинская народная вышивка»



Подготовил презентацию учитель  
обслуживающего труда

**Герцовская Виктория Валериевна**



# **Использование информационно - коммуникационных технологий обеспечит:**

**СОЗДАСТ УСЛОВИЯ ДЛЯ РАЗВИТИЯ ПОЗНАВАТЕЛЬНЫХ  
ИНТЕРЕСОВ, ТВОРЧЕСКОЙ ЛИЧНОСТИ РЕБЕНКА;**

**БУДЕТ СОДЕЙСТВОВАТЬ ИНТЕЛЛЕКТУАЛЬНОМУ  
РАЗВИТИЮ ШКОЛЬНИКОВ;**

**ЦЕЛЕНАПРАВЛЕННОЕ И СИСТЕМНОЕ УСВОЕНИЯ  
УЧЕНИКАМИ УЧЕБНОГО МАТЕРИАЛА;**

**СДЕЛАЕТ ВОЗМОЖНЫМ САМОСТОЯТЕЛЬНОЕ  
ПОЛУЧЕНИЕ НЕОБХОДИМЫХ ЗНАНИЙ, УМЕЛОЕ  
ПРИМЕНЕНИЕ ИХ НА ПРАКТИКЕ ;**

# ЦЕЛИ И ЗАДАЧИ

## Формирующая

- овладение обучающимися информационными и телекоммуникационными технологиями для формирования общеучебных навыков работы с информацией.
- активизировать познавательную деятельность учащихся.
- создание презентации, буклета, творческой работы

## Обучающая

- Учить детей правильно говорить , используя информационную технологию;
- Научить различать виды счетной глади;
- Научить создавать композиции вышивок.

## Воспитывающая

- Художественный вкус при вышивании;
- Любовь к традициям украинского народа;
- Аккуратность при выполнении вышивальных работ.





Методический кабинет  
Артемовской общеобразовательной школы I-III  
ступеней № 18  
Артемовского городского совета Донецькой области

## Цикл уроков

по теме

# Технология изготовления вышитых изделий

8 класс

Учителя обслуживающего труда  
Специалиста высшей категории

Герцовой  
Виктории  
Валериевны

## Содержание

### Темы уроков:

1. Тема: Счетная гладь, поверхностно-нашитая счетная гладь. Виды глади (прямая, косая, качалочковая).
2. Тема: Техника вышивания «занизывания». Композиция в вышивке счетной гладью и занизыванием.
3. Тема: Разработка композиции вышивки и ее выполнение.
4. Тема: Обработка изделия мережкой. Правила БЖ при вышивании.
5. Тема: Рушниковые швы (крестик).

## Дидактический материал к урокам

1. Дидактически карточки.
2. Презентация 1 «Вы умеете создавать картины на ткани?».
3. Презентация 2. «Композиция вышивки».
4. Презентация 3. «Вышивка крестом».
5. Составление инструкционных карт для младших классов.
6. Защита вышитых работ (слайд шоу, презентация по классу вышитых работ, составление буклета по выполненной работе).





# Урок № 1

Тема: Счетная гладь, поверхностно-нашитая счетная гладь. Виды глади (прямая, косая, качалочковая).



Документ Microsoft Word

## Виды счетной глади

- Конспект урока;
- Использование векторного и графического редакторов;
- Гиперссылки на другие файлы, содержащиеся в папке.




Рис.50. Белая гладь: а — шнурочек; б — узелки; а-е — горошинки; ж — листики; з — цветочек; и,к — листик в раскол

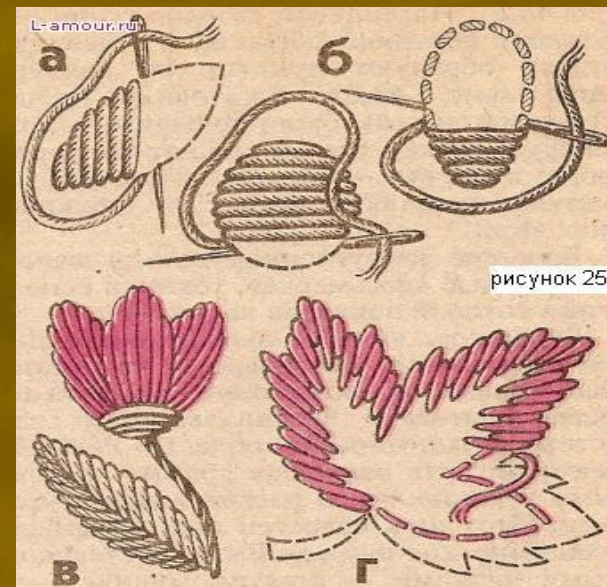


рисунок 25

# ВИДЫ СЧЕТНОЙ ГЛАДИ





## Урок № 2 .

**Тема:** *Техника вышивания «занизывания». Композиция в вышивке счетной гладью и занизыванием.*

Документ Microsoft Word

- Конспект урока;
- Создание программного обеспечения для урока, практическая работа;
- Ознакомление с видами изделий , содержащие вышивку «Низинка», поиск картинок в Интернете.





# Презентация

## «Композиция вышивки»

### Урок № 3.

Тема: *Разработка композиции вышивки и ее выполнение.*

Документ Microsoft Word

□ Конспект урока;

Документ [Microsoft PowerPoint](#)

*Создание презентации «Композиция вышивки»*



## Урок № 4.

*Тема: Обработка изделия  
мережкой. Правила БЖ при  
вышивании.*

Документ Microsoft Word

- Конспект урока;
- Документ [Microsoft Publisher](#)

*-Создание буклета по  
видам мережек.*





# Правила безопасности жизнедеятельности при вышивании



- вышивать нужно при достаточном освещении;
- сидеть прямо, не наклонять низко голову;
- работать с напёрстком;
- иглы хранить в игольнице;
- нельзя вкалывать иглу в одежду;
- нельзя брать иглу в рот;
- через 40-50 минут работы необходимо делать перерыв на 10-15 минут;
- работу держать на расстоянии 25-30 см от глаз.



## Урок № 5

Тема: Рушниковые швы  
(крестик).


Документ Microsoft Word

□ Конспект урока;

Документ [Microsoft PowerPoint](#)

Создание презентации  
«[Вышивка крестом](#)»,

[«Вы умеете создавать картины на ткани?»](#)





# ПРЕДСТАВЛЕНИЕ СВОИХ РАБОТ НА САЙТЕ В ВИРТУАЛЬНОМ МУЗЕЕ

Музей вышиванки (Сайт учителя Герцовской В.В.) - Mozilla Firefox

Файл Плавка Вид Журнал Закладки Инструменты Справка

http://sites.google.com/site/sajtucitelagercovskojvv/muzej-vysivanki

Самые популярные Начальная страница Лента новостей

Музей вышиванки (Сайт учител...)

Презентации учащихся  
Разработки уроков  
Карта сайта

[Изменить боковую панель](#)

<input type="checkbox"/>	Добавить файл	Переместить в	Удалить	Подписаться на уведомления об изменениях						
<input type="checkbox"/>		Виставковий зал 2..JPG	Виставковий зал "Відродження духовності"	32 кб	версія 1	2 час. назад	Викторія Герцовська	<a href="#">Просмотр</a>	<a href="#">Загрузить</a>	
<input type="checkbox"/>		Восходящая звезда.JPG	Работа учителя технологий Герцовской В.В.	52 кб	версия 1	2 час. назад	Викторія Герцовська	<a href="#">Просмотр</a>	<a href="#">Загрузить</a>	
<input type="checkbox"/>		Выставочный зал 1.1.JPG	Виставковий зал 2 фото	43 кб	версія 1	2 час. назад	Викторія Герцовська	<a href="#">Просмотр</a>	<a href="#">Загрузить</a>	
<input type="checkbox"/>		Выставочный зал 1.JPG	"Рушники моєї долі"	41 кб	версія 1	2 час. назад	Викторія Герцовська	<a href="#">Просмотр</a>	<a href="#">Загрузить</a>	
<input type="checkbox"/>		Икона.JPG	Икона Цымбал Ольги ученицы 7 класса	57 кб	версія 1	2 час. назад	Викторія Герцовська	<a href="#">Просмотр</a>	<a href="#">Загрузить</a>	
<input type="checkbox"/>		Икона Божьей Матери.JPG	Работа Петренко Алины и Олейник Натальи учениц 9 класса	49 кб	версія 1	2 час. назад	Викторія Герцовська	<a href="#">Просмотр</a>	<a href="#">Загрузить</a>	
<input type="checkbox"/>		Икона Божьей матери автор Тихонина Юлия.JPG	Икона выполнена ученицей 9 класса Тихониной Юлией	46 кб	версія 1	2 час. назад	Викторія Герцовська	<a href="#">Просмотр</a>	<a href="#">Загрузить</a>	
<input type="checkbox"/>		Икона Божьей Матери Спасительница грешных.JPG	Работа выполнена Бессарабенко Юлией, ученицей 9 класса	49 кб	версія 1	2 час. назад	Викторія Герцовська	<a href="#">Просмотр</a>	<a href="#">Загрузить</a>	
<input type="checkbox"/>		Икона Георгий Победоносц.JPG	Икона выполнена ученицей 9 класса Русановой Екатерины	42 кб	версія 1	2 час. назад	Викторія Герцовська	<a href="#">Просмотр</a>	<a href="#">Загрузить</a>	

Готово

5 KB/s

Пуск

Музей вышиван...

Презентация Ис...

цикл уроков 8-х...

Проект Intel - Ми...

10847 (только ч...

RU

19:57

# РАБОТЫ УЧАЩИХСЯ

ИконаБожьейМатери.JPG (изображение «JPEG», 336x425 пикселей) - Mozilla Firefox


Файл Правка Вид Журнал Закладки Инструменты Справка

http://5033287843136127520-a-1802744773732722657-s-sites.googlegroups.com/site/sajtucitelagercovskojvv/muzej-vysivanki/ИконаБожьейМатери.JPG

Самые популярные Начальная страница Лента новостей

DM Bar

Музей вышиванки (Сайт учителя Ге... ИконаБожьейМатери.JPG (изоб... Мой мир@Mail.Ru



ГОДУ ЛЯН  
ОКСАНА  
9 КЛАСС

5 KB/s

Готово

Пуск ИконаБожьейМа... Презентация Ис... цикл уроков 8-х...

RU 21:21