
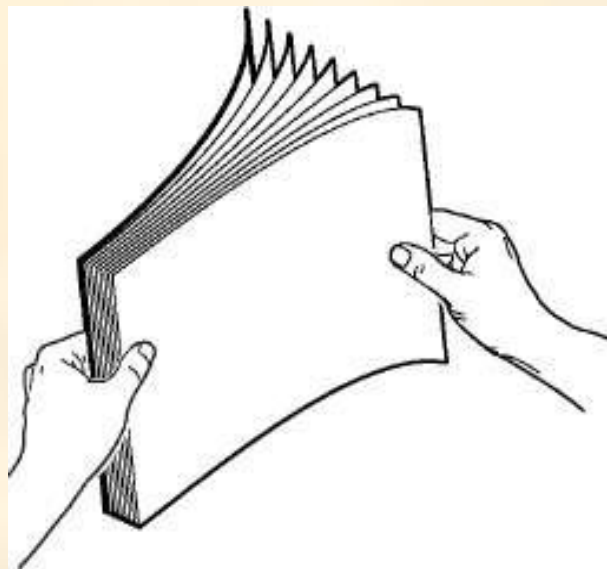




# Объемные плетенки.

# Материалы:



# Разметка

- Обводим шаблоны на изнаночной стороне картона.
- Экономно расходует бумагу.
- Когда обводим шаблоны, карандаш держим вертикально.



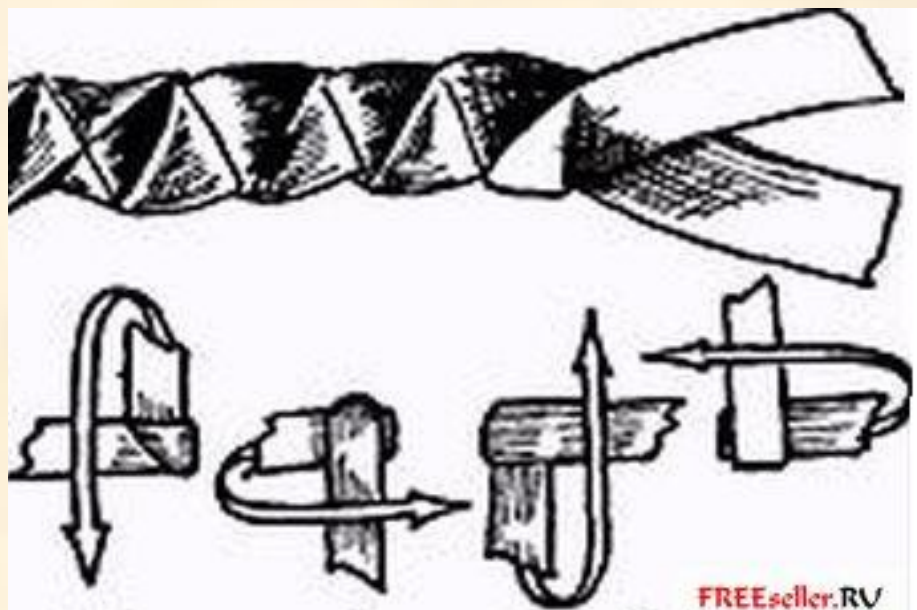
# Заготовка.

## Техника безопасности работы с НОЖНИЦАМИ.

- Работай ножницами только на своём рабочем месте.
- Следи за движением лезвий во время работы.
- Ножницы клади кольцами к себе.
- Подавай ножницы кольцами вперёд.
- Не оставляй ножницы открытыми.
- Не играй с ножницами, не подноси ножницы к лицу.
- Используй ножницы по назначению.



# Заготовка.



# Сборка.

## Техника безопасности при работе с клеем.

- Тюбик с клеем необходимо ставить прямо перед собой в стороне от материалов и инструментов.
- Избегать попадания клея в глаза
- Клея намазывать только столько, сколько необходимо. Лишний клей не делает вашу поделку красивей.
- По окончании работы клей закрыть.





# **Критерии оценки:**

**-Аккуратность.**

**-Законченность.**

**-Соблюдение технологии  
изготовления.**



- Что нового вы сегодня узнали?
- Мне больше всего удалось...
- Мне было трудно...