

Технология
1 класс
«РОМАШКА»

Медведева Елена Николаевна
учитель начальных классов
ГБОУ СОШ №657 г. Москвы

Загадки!

У жёлтенького солнышка
Лучи не горячи,
У жёлтенького солнышка
Белые лучи.

Шел я лугом по тропинке,
Видал солнце на травинке.
Но совсем не горячи солнца
белые лучи.

РОМАШКА



В поле выйдешь погулять –
Меня можешь повстречать.
Лепестки мои так нежны,
Так тонки и белоснежны,
Серединка жёлтая,
Будто шляпка модная.
Чтоб не портить красоты,
Нужно всем беречь цветы!
С. Богдан



Народные приметы

- Ромашка в огне – комаров и мошек не будет.
- Гадание на ромашке.



Белая ромашка
Лепестки - вразлёт,
Мчусь с тобой в
ладони
Словно вертолёт.
Лепестки –
пропеллер,
Я чуть-чуть лечу.
Я ромашку маме
Подарить хочу!




Материалы и инструменты:

1. Картон.
2. Белая бумага.
3. Жёлтая бумага.
4. Трубочка.
5. Зелёная бумага.
6. Ножницы.
7. Клей.
8. Простой карандаш.

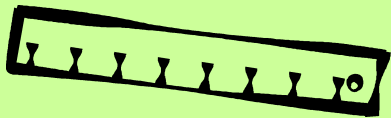
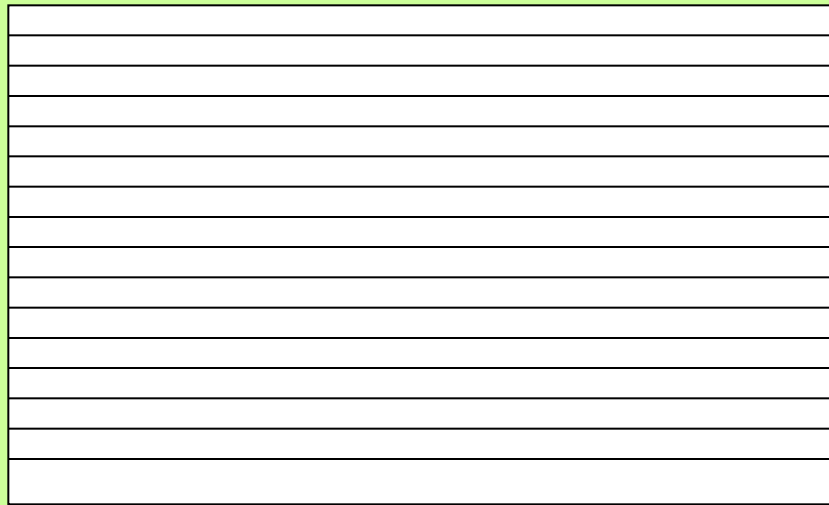
1 шаг

- Обвести по шаблону круг и вырезать основу из картона. Вырезать ещё один такой же круг из бумаги жёлтого цвета. Это будет серединка ромашки.




2 шаг

- Разметить на листе белой бумаги длинные полосы. Разрезать лист на полосы. Это будут лепестки ромашки.



3 шаг

- Кончики каждой полоски соединить и склеить между собой, не перегибая при этом лепесток.
- Получившиеся лепестки аккуратно приклеить по краю круга - серединки.



4 шаг

Когда все лепестки будут приклеены, взять жёлтую круглую серединку и аккуратно приклеить её сверху, скрывая места соединений.



5 шаг

- Теперь осталось прикрепить к цветку трубочку – стебелёк и приклеить к нему несколько зелёных листочков. Ромашка готова!



Интернет ресурсы:

<http://www.prozagadki.ru/9-zagadki-pro-romashku.html> загадки

<http://foto-cvetov.com/romashki-kartinki.htm> ромашка-анимация

<http://www.kartinki24.ru/kartinki/romashki/1637-kartinka-17.html>

фотография ромашки

<http://www.numama.ru/blogs/kopilka-detskih-stihov/stihi-pro-romashki.html>

стихотворения о ромашке

<http://sueveriya.ru/archives/780> народные приметы

<http://www.elf.ru/photos/27695-rom...o.html> фотографии ромашек

<http://masterclassy.ru/podelki/podelki-iz-bumagi/4843-cvety-iz-bumagi-master-klass.html> технология изготовления цветка