

**Вспомните
какая
большая
наша родина.**



Сегодня будем говорить о
богатствах нашей родины,
Уральских горах.







- Что же называют полезными ископаемыми?

- ▣ Все природные богатства, которые люди добывают из глубины земли или её поверхности, - это полезные ископаемые. Они встречаются во всех районах нашей страны. Скопление полезных ископаемых называют месторождениями.

Добыча природных ископаемых.



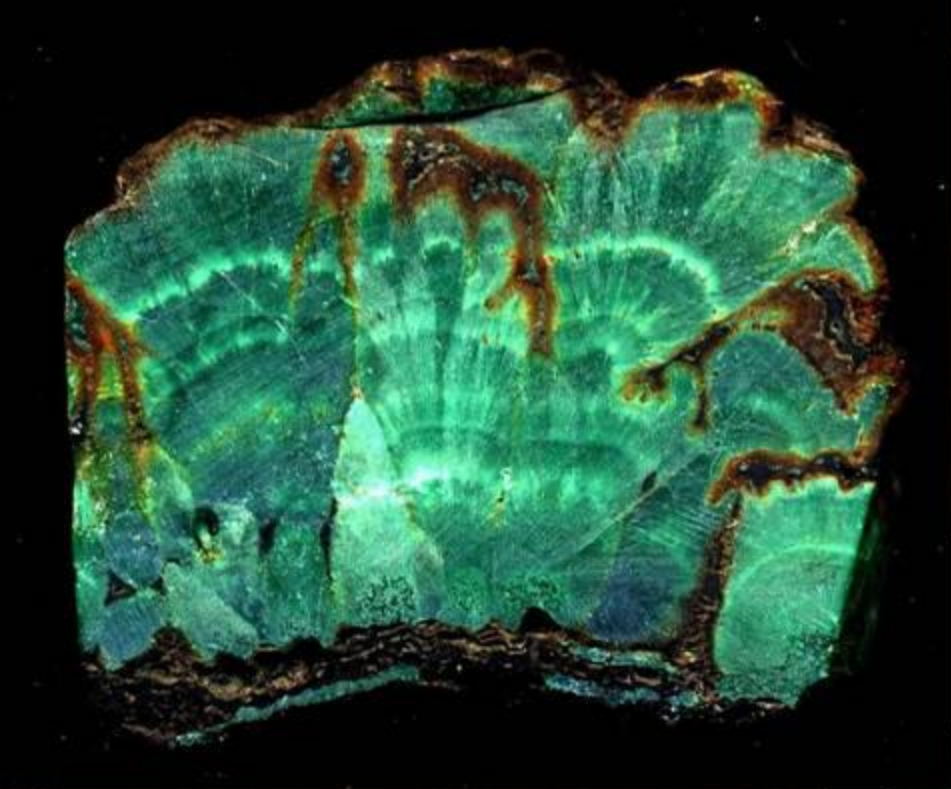


Wishy '10

Богатства Урала




- **Богат Урал своими полезными ископаемыми.**
- **Один из самых красивейших камней – МАЛАХИТ.**



МАЛАХИТ







Изделия из малахита.











Малахитовая комната в





Павел Бажов написал сказку «Малахитовая шкатулка»



Наполнялась сокровищами «Малахитовая шкатулка»,
засверкала всеми гранями, словно камень-самоцвет.



А сокровища те для
всех открыты- это
мудрость народная.
Давайте откроем
малахитовую
шкатулку бажовских
сказов...

Имитация – повторение, копирование.




«Малахитовая шкатулка»
Тверская область, г. Кимры, Россия
МОУ «Средняя школа №11, 4 «Б»
Коллективная работа 4 «Б», 9 -10 лет

**техника безопасности при работе с
пластилином:**

- не брать в рот;
- не вытирать грязные руки об одежду;
- работать на клеенке;
- после работы вымыть руки с мылом



1. Выберите пластилин таких цветов, которые подходят для создания имитации малахита (зеленый, белый, черный). Отрежьте от каждого бруска пластилина небольшой кусок.



1

2. Сделайте жгутики из каждого кусочка пластилина.
3. Каждый жгутик сделайте плоским нажав пальцами по всей длине.



Имитацию малахита можно сделать двумя способами.

- 1. Полоски положите друг на друга, сделайте один большой жгутик. Далее разрежьте жгутик на кусочки. У вас получатся кружочки. Положите их близко друг к другу, надавите пальцем.



2. Две полоски положите друг на друга. Скрутите их. Полученную скрутку разрежьте на кружочки. Положите рядом. Надавите пальцем.



Обклеиваем свою коробочку
полученной массой.





18/01/2013



«Малахитовая шкатулка»
Тверская область, г. Кимры, Россия
МОУ «Средняя школа №11, 4 «Б»
Коллективная работа 4 «Б», 9-10 лет

Украшаем свою шкатулку.



Наполнялась сокровищами «Малахитовая шкатулка»,
засверкала всеми гранями, словно камень-самоцвет.



А сокровища те для
всех открыты- это
мудрость народная.
Давайте откроем
малахитовую
шкатулку бажовских
сказов...