

**Урок
предметно-практического обучения
в 1 дополнительном классе.**

СЛОН (апликация).



ГОУ ЯО «Рыбинская школа-интернат №2»
учитель начальных классов
Кузнецова Ольга Витальевна

ЧТО ЭТО?

ТУЛОВИЩ

УШИ

ГОЛОВА

Е


ХВОСТ

БИВНИ

И

ХОБОТ

Т



НОГИ

СЛОН

КАКО́Е ТУ́ЛОВИЩЕ?


БО́ЛЬШОЕ

КАКА́Я ГО́ЛОВА?


ПОМЕ́НЬШЕ

КАКО́Й ХВО́СТ?

МА́ЛЕНЬКИЙ



КАКОГО ЦВÉТА СЛОН?



СЛОН СÉРОГО ЦВÉТА.


ЧТО НУЖНО ДЛЯ РАБОТЫ?




**ДЛЯ РАБОТЫ НУЖНЫ:
БУМАГА, КАРАНДАШ, НОЖНИЦЫ,
КАРТОН, КЛЕЙ, КИСТОЧКА.**

ПЛАН РАБОТЫ.


1.



2.



3.





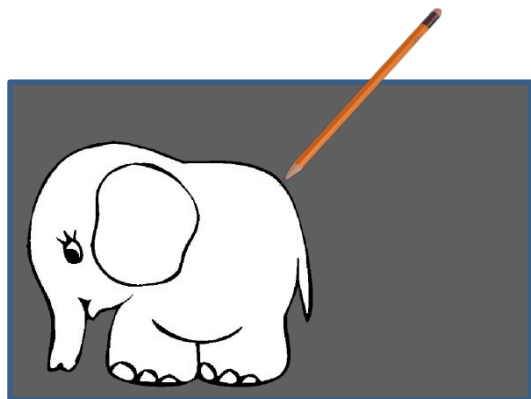
ПЛАН РАБОТЫ.

1.

2.

3.


НАКЛЕИТ
В
ВЫРЕЗА
ТЬ
ОБВЕСТИ
И



ВОЗЬМИТЕ СÉРУЮ БУМА́ГУ.


ПОЛОЖИ́ТЕ ШАБЛÓН СЛОНА́.

ОБВЕДИ́ТЕ СЛОНА́.




ВОЗЬМИТЕ НОЖНИЦЫ.

ВЫРЕЖИТЕ СЛОНА.




**ВОЗЬМИТЕ КАРТОН.
ВОЗЬМИТЕ КЛЕЙ И КИСТОЧКУ.
НАКЛЕЙТЕ СЛОНА.**



ЧТО ТЫ СДЕЛАЛ(А)?

Я НАКЛЕИЛ(А) ...



СЛОНА

▲ ХОРОШО

▲ ПЛОХО

▲ ЧИСТО

▲ ГРЯЗНО



МОЛОДЦЫ !

