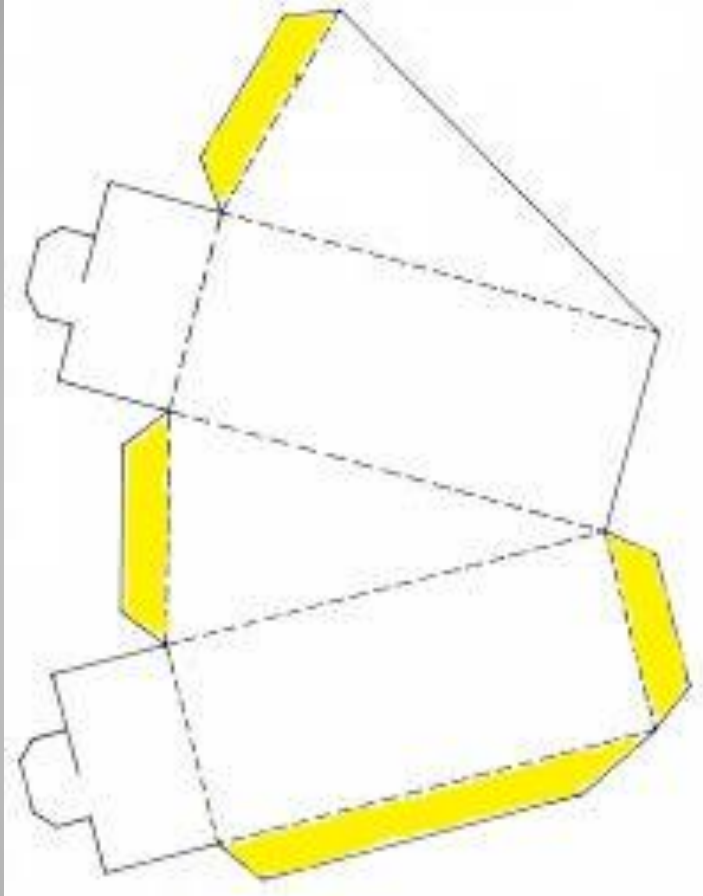


# Тортик.

Урок технологии.  
2 класс

Шмони́на Наталья Александровна  
Учитель МБОУ школа 85  
г.о. Самара



1. Шаблон для изготовления.
2. Вырезать из цветного картона.
3. Согнуть по линиям сгиба - - - - -
4. Склеить деталь по жёлтым частям.

**Подготовка к работе**

# ТОРТ С СЮРПРИЗОМ



- Мы сегодня будем делать торт для своих родных.
- Каждый кусочек имеет свою загадку.
- Вы делаете свой шедевр.



**Что за чудо предмет**



- Цветы – лучшее украшение для женщины.

**Украшение подарка**

- Шаблоны для изготовления цветов.



**Что за чудо - красота**



- Должен получиться торт с украшением и с секретом.
- Спрячьте сюрприз во внутрь.



**Вот что получилось.**



# Варианты оформления



## Варианты оформления





**Спасибо за внимание**