


Содержание

- 1. Организационный момент.
- 2. Загадки.
- 3. Введение в тему урока.
- 4. Правила работы с клеем.
- 5. Правила работы с ножницами.
- 6. Самостоятельное творчество.
- 7. Итог занятия.



 **Планета ШКОЛ**
новый образовательный проект







4433
8 g

4443
15 g

2368
21 g


14443
36 g







Правила работы с клеем.

- Не допускай попадания клея в глаза.
- Передавай клей-карандаш только в закрытом виде.
- После окончания работы клей закрой и убери в безопасное место.

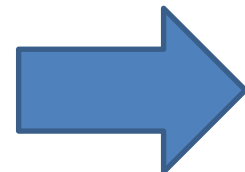


Правила работы с ножницами.

- Не держи ножницы концами вверх.
- Не оставляя ножницы в открытом виде.
- Передавай ножницы только в закрытом виде, кольцами в сторону товарища.
- При работе следи за пальцами руки.
- При вырезании окружности, поворачивай бумагу по ходу часовой стрелки.



Самостоятельное творчество



Итог занятия

