



Народы России



— области

- | | | |
|-------------------|--------------------|-------------------|
| 1 - Астраханская | 9 - Ленинградская | 17 - Рязанская |
| 2 - Владимирская | 10 - липецкая | 18 - Самарская |
| 3 - Волгоградская | 11 - Московская | 19 - Свердловская |
| 4 - Воронежская | 12 - Нижегородская | 20 - Тамбовская |
| 5 - Ивановская | 13 - Пензенская | 21 - Тульская |
| 6 - Калужская | 14 - Орловская | 22 - Ульяновская |
| 7 - Кемеровская | 15 - Саратовская | 23 - Челябинская |
| 8 - Курганская | 16 - Ростовская | 24 - Ярославская |

— республики


- | | |
|--------------------------|------------------------------|
| 1 - Адыгея | 8 - Мордовия |
| 2 - Башкортостан | 9 - Северная Осетия - Алания |
| 3 - Ингушетия | 10 - Татарстан |
| 4 - Кабардино-Балкарская | 11 - Удмуртская |
| 5 - Калмыкия | 12 - Хакасия |
| 6 - Карачаево-Черкесская | 13 - Чеченская |
| 7 - Марий Эл | 14 - Чувашская |

— автономные округа

- | |
|--------------------------------|
| — край |
| 1 - Ставропольский |
| — города федерального значения |
| 1 - Москва |
| — автономная область |



ЧЕЧЕНЦЫ



БУРЯТЫ



КАЛМЫКИ




РУССКИЕ




УКРАИНЦЫ



ТАТАРЫ



ЦЫГАНЕ



БАРИЛЬСКИЙ КОСТЮМ



КАЗАХИ




ЧУКЧИ



МОРДОВЦЫ



БАШКИРЫ



АЗЕРБАЙДЖАНЦЫ




КИРГИЗЫ


Одежда народов России



ТАТАРЫ



ЦЫГАНЕ



ЧУКЧИ




БАШКИРЫ




ЧЕЧЕНЦЫ



РУССКИЕ



КАРЕЛЬСКИЙ ВОСТОК



БУРЯТЫ



КАЛМЫКИ



НАЦИОНАЛЬНЫЙ КОСТЮМ-

это костюм, характерный для данной нации, свойственный именно ей.






Русский народный костюм





Чеченский народный костюм





КАРЕЛЬСКИЙ КОСТЮМ

Карельский народный костюм





Татарский народный костюм





Удмурдский народный костюм





ЧУКЧИ

Чукотский народный костюм



КОСТЮМ ЧУКЧА ЖЕНСКИЙ
Арт 1118170



Nacekomie.ru






Технологическая карта изделия

Название изделия	Одежда народов России
Материалы	Ткань, картон, тесьма
Инструменты	Ножницы, клей, мел (мягкий карандаш) салфетка
Метод разметки	С помощью шаблона
Способы украшения	Аппликация тесьмой

План выполнения работы:

1. Разметка.
 2. Раскрой.
 3. Сборка
 4. Оформление (украшение)
- 



Правила техники безопасности

- ✓ НЕЛЬЗЯ оставлять ножницы раскрытыми;
- ✓ С ножницами нужно работать, сидя за столом;
- ✓ Класть ножницы кольцами к себе;
- ✓ Передавать ножницы только закрытыми: кольцами вперед, взяв за сомкнутые лезвия;
- ✓ Раскрой ткани производить на столе.
- ✓ Излишки клея убирать мягкой тряпочкой или салфеткой, осторожно прижимая её







ПРЕКРАСНАЯ
РАБОТА!

