



**МОРЯКИ**



# Мы - одна команда!



[probusinessplan.ru](http://probusinessplan.ru)

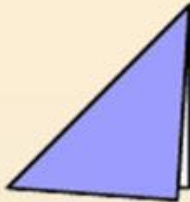
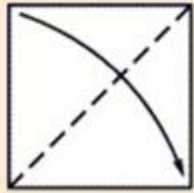






# ОРИГАМИ


## Условные обозначения



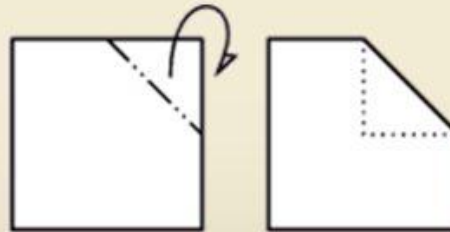
Линия сгиба «долиной»,  
«на себя»



Линия сгиба «от себя»



Согнуть и разогнуть    Существующая линия,  
след сгиба



Невидимая, скрытая линия





## Техника безопасности при работе с ножницами



Не держи ножницы концами вверх.



Не оставляй ножницы в открытом виде.



При работе следи за пальцами левой руки.



Клади ножницы на стол так, чтобы они не свешивались за край стола.



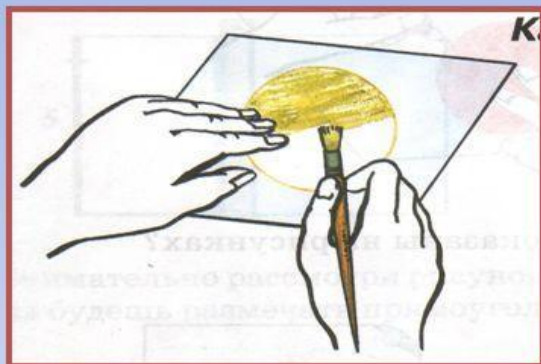
Передавай ножницы в закрытом виде кольцами в сторону товарища.



Не режь ножницами на ходу, не подходи к товарищу во время резания.



## ПРАВИЛА БЕЗОПАСНОЙ РАБОТЫ



**Клей наноси  
равномерно  
с оборотной стороны.**



**Не оставляй клей  
открытым.**



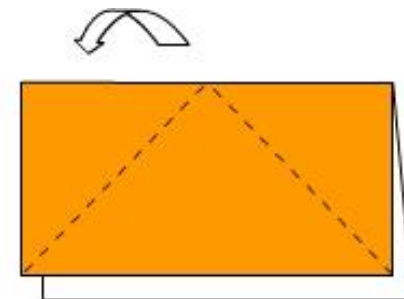
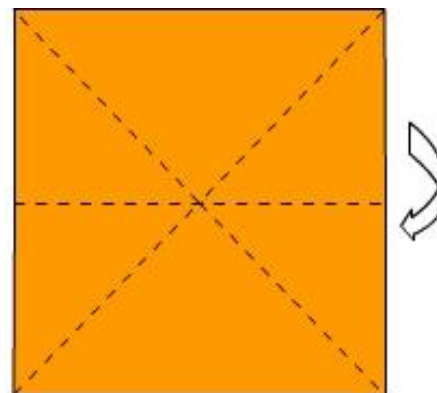
# Обитатели моря



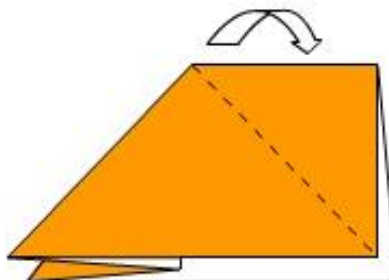


# Рыбка

Приготовьте квадрат бумаги.  
Согните и разогните квадрат  
по диагоналям.



Далее сложите квадрат  
пополам и загните внутрь  
правый и левый верхние углы  
полученного треугольника.  
Они должны загнуться по  
намеченным нами ранее  
линиям сгиба.

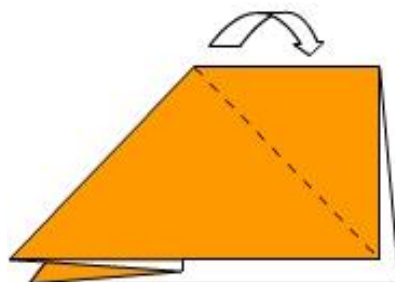
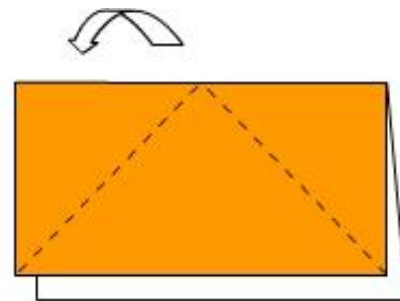
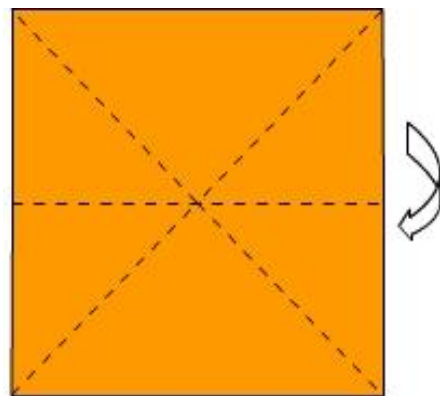



Вырежьте хвостик у рыбки,

Приклейте или нарисуйте  
глаза и чешую.



# Рыбка



# МОЛОДЦЫ!

