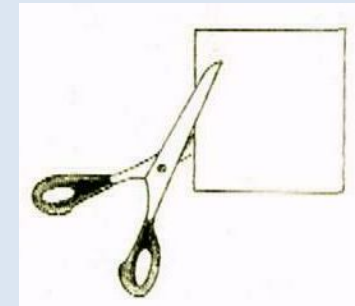
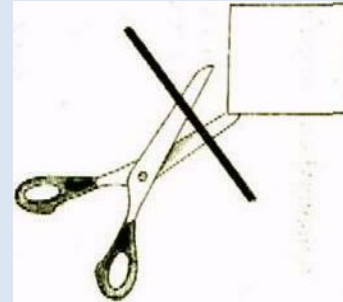


Техника безопасности при работе с ножницами

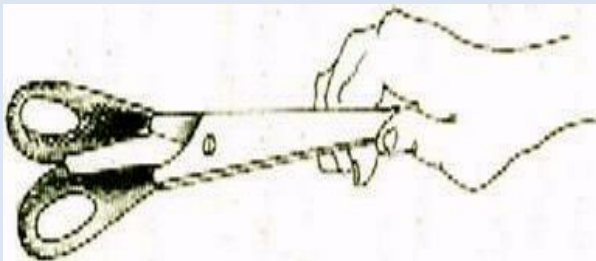


**I. Обращайтесь с ножницами
очень осторожно.**

**Резать кончиками - нельзя,
серединкой - можно**



**2. Если нужно инструмент передать другому.
То колечки от себя
Ты спокойно поверни,
И, за кончики держись,
Ножницы ему верни!**

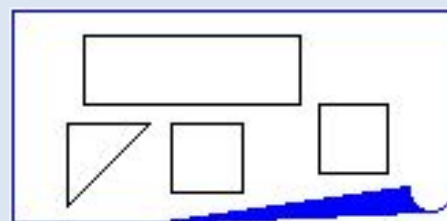
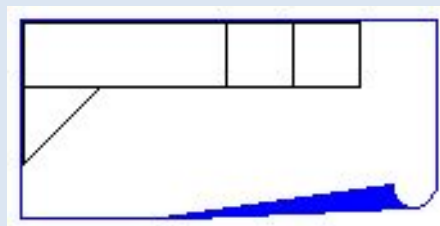


**3. Когда выполнишь работу,
Тут же ножницы закрой,
Чтоб до острых краешков,
Не коснулся кто другой!**



Учимся экономить бумагу

Кто правильнее?



Почему?



ЮЛЯ




ЮЛИК




**Человечек непростой:
Появляется зимой,
А весной исчезает,
Потому что быстро тает.**








1. Підготуємо лист картону синього цвета.




2. Делаем пушистые снежные сугробы.










3. На следующем этапе надо приклеить ёлочку.



4.Клеим снеговика.







5. Клеим снежинки.

