

Урок технологии

1 класс

Выполнила:
Учитель начальных классов
Веселкова Елена Лелонидовна


Г. Пермь 2017

Это очень странный сад ,
Звери в клетках там сидят ,
Его парком называют ,
Люди в парке отдыхают .
Там укрытия , вольеры ,
За забором ходят звери .
Как мы этот парк зовем
И смотреть зверей идем ?



Нос у него, что длинный кран,
сам он огромный великан.
Всех на спине прокатит он,
серый и ушастый ...






iro4ka

© Страна Мастеров

Сам неуклюжий, косолапый,
К тому ж сосет в берлоге лапу.
Кто таков? Скорей ответь!
Ох, понятно кто ...






Вроде он не заводной –
Все повторяет он за мной.
Кто же это, угадай!
Ну конечно,





Не барашек и не кот,
Носит шубу круглый год.
Шуба серая — для лета,
Для зимы — другого цвета





Днём спит, ночью летает,
Ухает, людей пугает.
В темноте горят глаза –
Всем мышам она гроза.





Правила совместной работы:

1. Работай дружно и не спеша.
2. Уважай соседа.
3. Помогай ему.
4. Не кричи и не шуми.
5. Говори спокойно, внятно.


Аппликация – создание изображений с помощью наклеивания на бумагу или ткань кусочков какого – либо материала (бумаги, листьев, меха, перьев...).



Геометрические фигуры



КРУГ



КВАДРАТ




ТРЕУГОЛЬНИК



ПОЛУКРУГ



ПРЯМОУГОЛЬНИК



ОВАЛ

Приготовь к уроку:

- Цветная бумага
- Цветной картон
- Клей
- Ножницы
- Салфетка





Adiso