

Проект «Новогодняя мастерская»
Урок технологии 2 класс
Тема: Технологические операции
Изделие: панно «Ёлка»

Учитель Зубкова О.Н.





1. Замысел

- **Основа – 1 шт**
- **Модули – 11 шт**
- **Украшения**




2. Подбор материалов и инструментов

- Белая бумага
- Цветная бумага
- Металлизированная бумага
- Ножницы
- Клей

3. Изготовление (порядок технологических операций)

- Разметка модулей и украшений
- Отделение детали от заготовки
- Изготовление модуля
- Сборка изделия

Разметка



Отделение детали от заготовки

Техника безопасности при работе с ножницами



Не держи ножницы концами вверх.



Не оставляй ножницы в открытом виде.



При работе следи за пальцами левой руки.



Клади ножницы на стол так, чтобы они не свешивались за край стола.







Передавай ножницы в закрытом виде кольцами в сторону товарища.



Не режь ножницами на ходу, не подходи к товарищу во время резания.

Изготовление модуля



Сборка изделия

