






Урок труда.





*Кухонное
настенное
панно*



Немного









Нам понадобятся:

- а) Готовая рамка-основа для наклеивания деталей.


- б) Тесто для изготовления фигурок.

- в) клей ПВА для наклеивания фигурок на основу.

г) Акриловые краски для окрашивания фигурок.

д) Стаканчик с водой.

е) Кисти беличьи.



Не забывай правила безопасной работы!

1. Не отвлекайся во время работы.
2. Соблюдай порядок на рабочем месте.
3. Перед работой проверь исправность инструментов.

4. Держи краски закрытыми.

5. Держи клей закрытым.

Биология



работ.

Итог

Что изготавливали на уроке?
работы.

Для чего нужны такие изделия ?