

КГКСКОУ Владивостокская КШИ №1

Тема урока: Утюг. История и современность.

Составила  
учитель швейного дела  
высшей квалификационной  
категории Русинова С.В.

2013 г.



# Инструменты, приспособления и техника для швейных работ

## Материалы

бумага  
картон  
нитки  
тесьма  
ткань

## Инструменты

иглы  
ножницы

## Приспособления

булавки  
напёрсток

## Электрические приборы и техника


швейные машины  
утоги  
оверлоки

# Утюг. История и современность.






# Древние люди







# Древние греки. IV век до н.э.







# Древняя Русь



# Чугунные утюги. 18 век







# Спиртовые утюги. 19 век



Газовые утюги. 19 век



# Электрические утюги. 1903 год



Эрл Ричардсон





# Музеи утюга



# Утюги и искусство





# Хрустальный утюг.



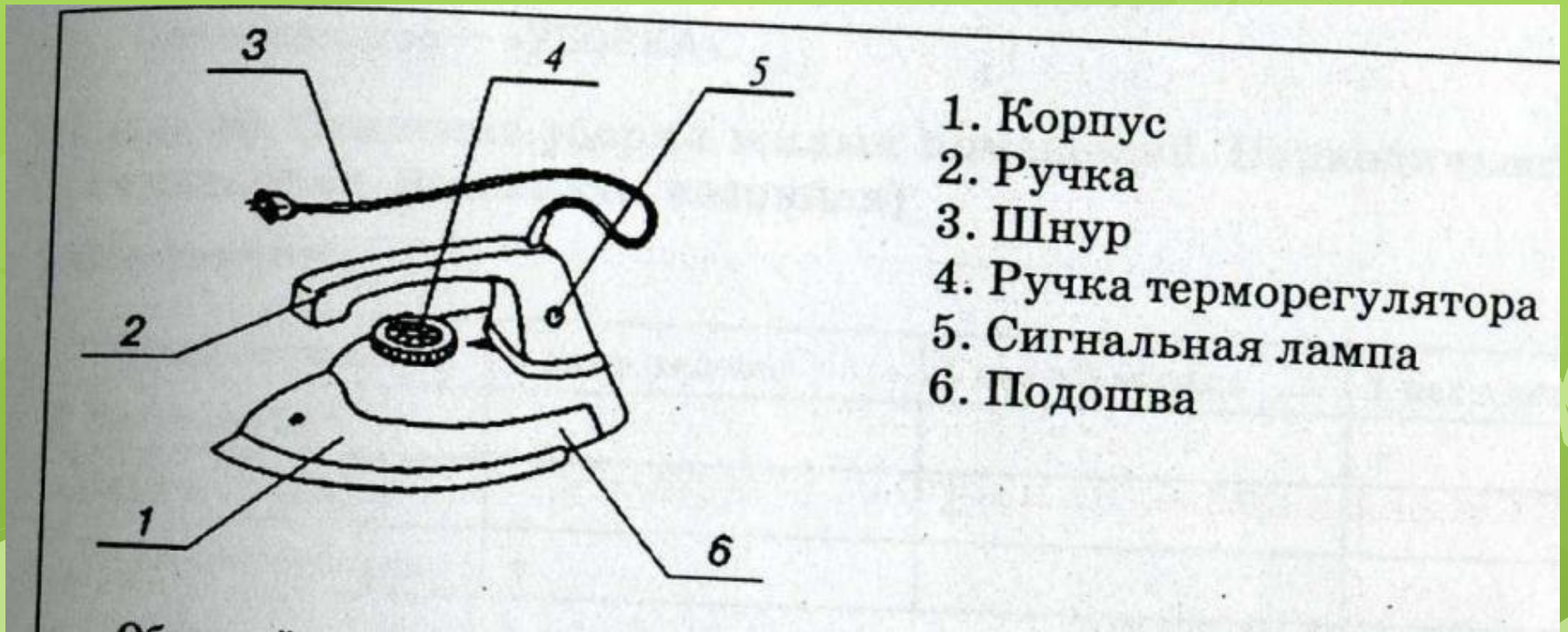


# Современные утюги и утюги ближайшего будущего.





# Устройство утюга





# Виды влажно – тепловой обработки

Отутюживание

Проутюживание


Разутюживание

Заутюживание

Приутюживание

## Правила техники безопасности при работе с утюгом

1. Проверить целостность шнура и чистоту подошвы утюга.
2. Проверить наличие резинового коврика.
3. Включать и выключать утюг сухими руками, берясь за корпус вилки, а не за шнур.
4. Ставить утюг на специальную подставку.
5. Следить за тем, чтобы шнур не касался подошвы утюга, и утюг не перегрелся.
6. Использовать для увлажнения ткани пульверизатор.



Рабочее место для выполнения утюжильных работ.







Подведение итогов урока.



Оценка деятельности учащихся.



Спасибо  
за урок!

