




ВАЛЯНИЕ 1

(ФЕЛТИНГ)




ИСТОРИЯ

Валяние из шерсти вошло в моду недавно, хотя история этого чудесного вида рукоделия уходит корнями в далекое прошлое.

Техника валяния пользовалась популярностью, во всех государствах, где были одамашнены овцы и козы, из шерсти которых изготавливали одеяла, ковры, одежду, обувь.



ЛЕГЕНДА




Первый на земле ковер появился на Ноевом ковчеге: у овец, которые на нем плыли, были очень тесные стойла. Они терлись боками друг о друга, шерсть падала на пол, Намокала и ее утапывали копытца овец.

Когда Потоп закончился и овцы вышли из ковчега, то на полу остался прекрасный ковер.

А археологи датируют возникновение первых валяных изделий 8000-летним возрастом.

СЫРЬЕ

Основное сырье для валяния войлока - овечья шерсть



с небольшим добавлением



ягнячьей

,



верблюжьей,



козьей шерсти,



конского волоса

ВОЙЛОК -

слово тюркского происхождения - ПОКРЫВАЛО.

Считается, что кочевники-тюрки одними из первых изобрели войлок.
В курганах Горного Алтая археологи нашли ковры и чепраки, которым 2500 лет.



Ковры



Чепраки - мягкие
подстилки под
седло

ЮРТ

И до сих пор кочевники Тибета, Алтая, Кавказа, Памира и Балкан обшивают свои юрты войлоком



Огромные отрезы войлока получают так:
шерсть сбивают специальным прутом,

затем обрызгивают водой,

сворачивают в рулон на деревянный валик или
без него,

с помощью веревки рулон оборачивают плотной тканью и катают по земле
вручную или привязав к седлам двух всадников.

МЕХАНИЗИРОВАННАЯ ТЕХНИКА



В середине 19, начале 20 веков изобрели валяльные прессы, и валяльные машины. Валка происходила посредством сдавливания и прокатывания шерсти или при механическом воздействии специальных иголок, которые спутывали шерстяные волокна.

Валяные изделия нашли свое место в домах:



шапки и шляпы,



валенки,



ковры,



Игрушки.


ЕСТЕСТВЕННЫЕ ЦВЕТА ВОЙЛОКА



белый,



черный,



серый,



бурый,



пестрый.

ОБРЯДЫ

войлок

На нем поднимали в воздух избранного великого хана (монголы, казахи).



На него сажали молодых в свадебном обряде.

Его расстилали на месте погребения (монголы).



ШЕРСТЬ ДЛЯ ВАЛЯНИЯ

Шерсть получают путем стрижки.



Потом шерсть моют, очищая от грязи, и чешут, чтобы получить мягкое пушистое волокно.
Расчесывание шерсти на гребне – одна из важнейших подготовительных операций.

В валянии используют 2 вида шерсти -

чесальную ленту,



рунную шерсть



Презентация составлена



по материалам книги
Е. Расиной «Валяние. Практичные и забавные вещи.»,
Москва, ОЛМА Медиа Групп, 2010 г.,

фотографий и стихов

сети Интернет, личных фото учеников школы и их работ

учителем ремесла
Мошкиной Татьяной Николаевной.

2014 г.

