

Перспективная начальная
школа

Ваза для осеннего букета

Подготовила
учитель начальных классов
МОУ «Ракитянская СОШ №1»
Латышева Татьяна Анатольевна



Задание на урок:

Изготовь и оформи вазу для
осеннего
букета
Материал

Емкость



Шпагат





Емкость

вместилище для
жидкости

и



них



ук





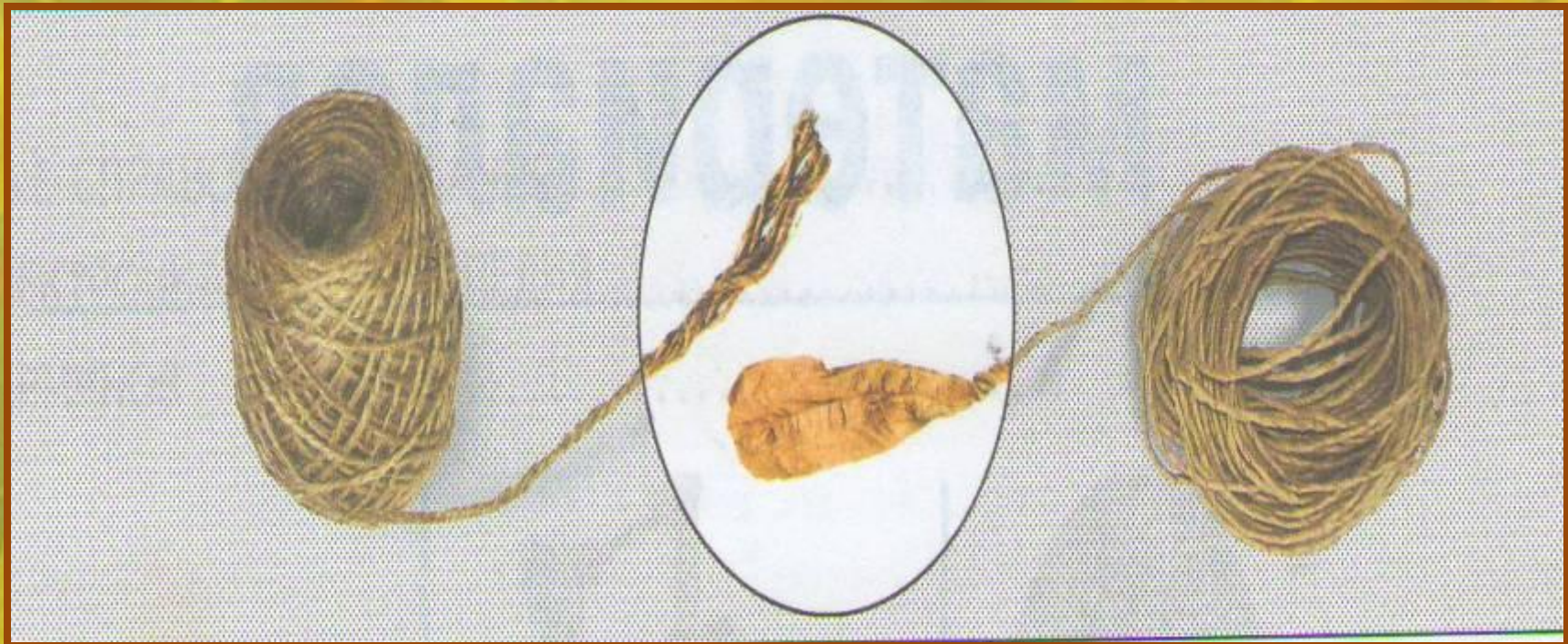
Шпагат -

тонкая нить,
скрученная





Рассмотри и сравни свойства бумажного и льняного шпагатов



Вид шпагата	Цвет	Толщина	Прочность
Бумажный	серый	толще	менее прочный
Льняной	серый	тоньше	прочнее

Слово ШПАГАТ пришло к нам из немецкого и итальянского языков.

Немецкое слово — Spagat произошло от итальянского spaghetti — бечевка. Шпагат льняной многониточный, его изготавливают путем скручивания нескольких нитей, полученных из отходов льна. Шпагат бумажный — однониточный, его делают из специальной шпагатовой бумаги: ее нарезают на полоски и затем скручивают их на крутильных машинах.

Использование шпагата Человеком




Оклеивание емкости бумажным



Раскрученный конец бумажного шпагата сначала
наклеивают на горловину снаружи и внутри
емкости




Клей надо наносить на боковую стенку емкости



Далее скрученным шпагатом
оклеить емкость

Оклеивание емкости льняным



Конец льняного шпагата сначала
приклеить к выпуклой части дна



Далее шпагат наклеить на
дно емкости



Затем шпагат наклеить на боковую стенку емкости

Организация рабочего

места

- передавай ножницы в закрытом виде кольцами вперед;
- не оставляй на столе ножницы в раскрытом виде;
- не держи ножницы концами вверх;
- клей наноси на стенку емкости постепенно, с расчетом на несколько рядов шпагата;
- витки шпагата укладывай плотно друг к другу, чисто и прочно приклеивай к

Украсть свою



Поделки из



ИСТОЧНИК

http://turbomilk.ru/blog/cookbook/tools/a_glance_at_microsoft_expression/

http://radost.su/shop/index.php?route=product/product&product_id=572

http://www.google.ru/url?q=http://www.redcul.ru/emkosti/emkost-dlya-sipuchih-produktov-podso-lnuhi-20.GA.260/&sa=U&ei=aAEXVM-AKsXnyQP53ILIDw&ved=0CDMQ9QEwDzgo&usg=AFQjCNGZZyUZU8qOVU8WwigROVhB0Eg_KA

http://www.google.ru/url?q=http://dommagaz.ru/staticinfo_1109313_7282206.html&sa=U&ei=pAAXVKjMyAOg5YKIBg&ved=0CB0Q9QEwBA&usg=AFQjCNFeBvFGbQG-fWqVjGXjnAyhmr02MA

<http://www.google.ru/url?q=http://shop.kostyor.ru/includes/include209.php%3Fpart%3D209%26pr%3D3&sa=U&ei=XgIXVO7PlaeaygPHu4KYBw&ved=0CBkQ9QEwAg&usg=AFQjCNHzcpFAZ7TNE0ZxSDkhGW1YGvB3lg>

http://www.google.ru/url?q=http://dava.ru/index.php%3FcPath%3D227_386&sa=U&ei=0gIXVKfEEcbjywPW-IKAAw&ved=0CDEQ9QEwDjgo&usg=AFQjCNHIRKY9Gb0WpXbafyt-NEhUSWcr_Q

<http://www.google.ru/url?q=http://dmir.ru/obyavleniya/shpagat-dlya-podvyazki-rasteniy-piippo-10001424395.html&sa=U&ei=MAkXVKyAMau7ygP55ICwCg&ved=0CCEQ9QEwBjgU&usg=AFQjCNGDIhVx-awy9AfRXpvBwCOFBtAjVA>

http://www.google.ru/url?q=http://prostodelkino.com/raznoe/222678-dekor-iz-shpagata-ne-opredel-ena.html&sa=U&ei=uxgXVP6IIOjmyQOWzoCIAw&ved=0CDcQ9QEwEQ&usg=AFQjCNG2Fi7V4vMbNiAyhh8Tx3VsNup_A

<http://polzavred.ru/kak-ukrasit-vazu-originalnye-idei-dekora.html>

<http://stranamasterov.ru/node/36566>

<http://domovenok-art.ru/2014/06/vaza-iz-shpagata-i-kartona-svoimi-rukami/>

<http://stranamasterov.ru/node/213150>

<http://forum.lentayka.kz/viewtopic.php?f=89&t=2456&start=120>

*Рагозина Т.М., Гринева А.А. Технология. 4 класс:
Учебник. — М.: Академкнига/Учебник.*

*Рагозина Т.М. Технология. 4 класс: методическое
пособие для учителя. — М.: Академкнига/Учебник.*

