


# Ваза с тюльпанами



Тает снежок,  
Ожил лужок,  
День прибывает,  
Когда это бывает?




Хороша весна – царица,  
В плащ цветной одета!  
Много в воздухе разлито  
И тепла, и света...

И. Суриков



# Март



# Весенние цветы



нарцисс



гиацинт






ландыш



тюльпан

# Если я сорву цветок...



# Загадка

С правильными лепестками

Стройный словно пан,

Я красуюсь на поляне

И зовусь я ...

(тюльпан)



# Праздник тюльпанов в Турции





# Собери букет

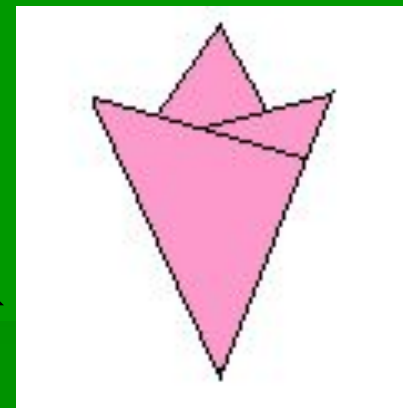
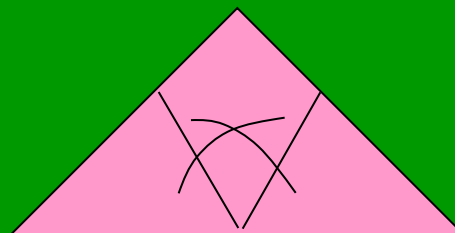
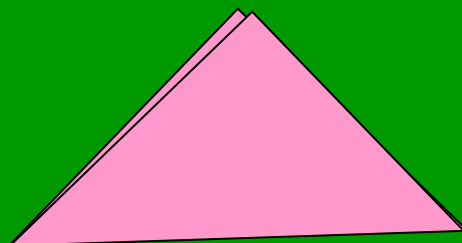



# План

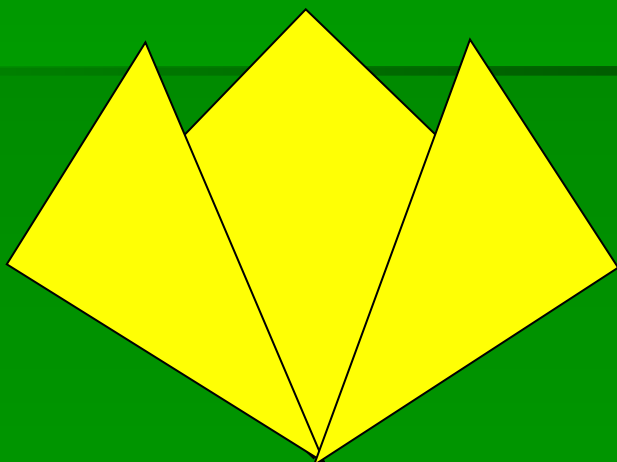
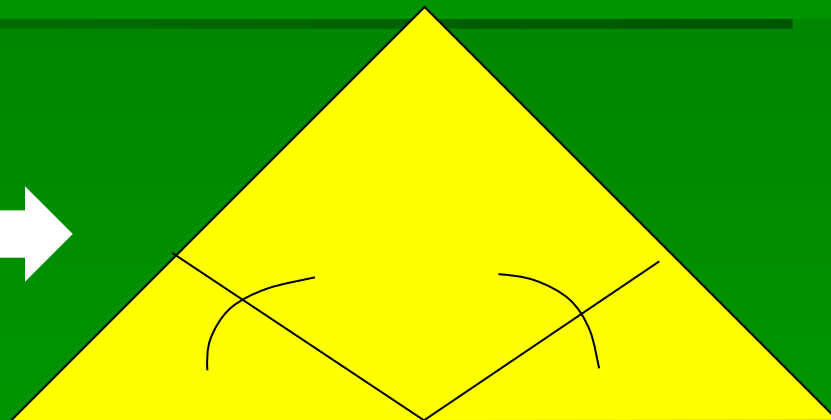

1. Выбрать цвет тюльпана.
2. Заготовить основы тюльпанов.
3. Самостоятельная работа  
(изготовление цветка по схеме).
4. Коллективная работа.
5. Творческая работа.



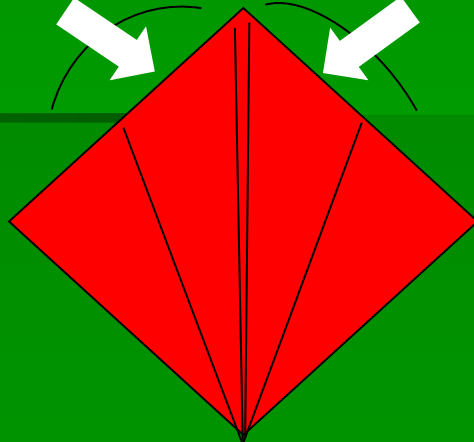
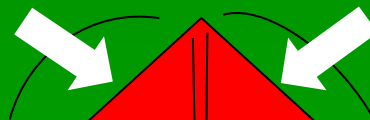
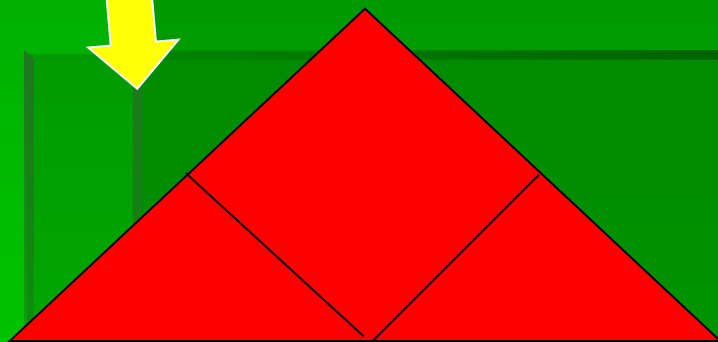

# Схема №1



# Схема №2



# Схема №3



# Приготовь рабочее место

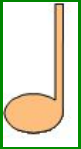


# Правила работы с ножницами

1. Место ножниц – справа вверху.
2. Не держи ножницы концами вверх.
3. Не оставляй ножницы в раскрытом виде.
4. Передавай ножницы только в закрытом виде кольцами вперед.
5. При резании поворачивай бумагу, а не ножницы.



# Физкультминутка





# Виды тюльпанов

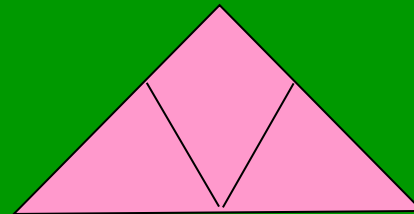
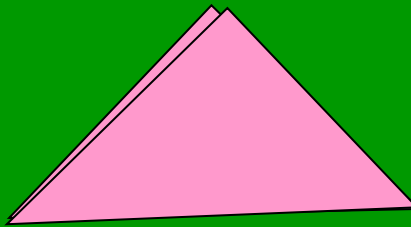



# Самостоятельная работа

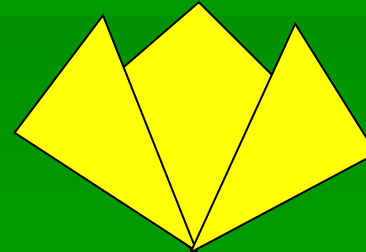
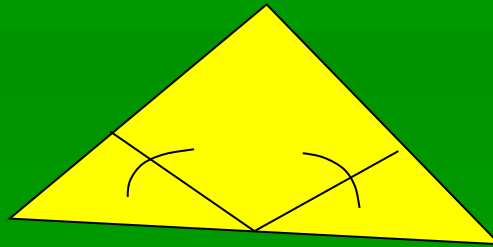



# Схемы

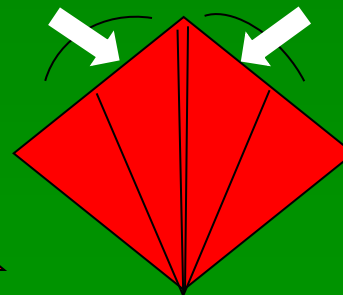


1.



2.



3.



# Коллективная работа



# Букет готов?



# Творческое оформление



# Мой букет



# Выставка работ

1 ряд



2 ряд



3 ряд





# Уборка рабочего места



*Спасибо!*



*До новых встреч!*