
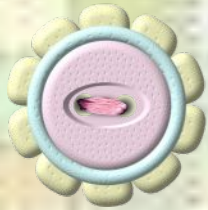



КС(К)ОУ «Цивильская специальная (коррекционная)  
общеобразовательная школа-интернат № 2» Минобразования  
Чувашии



# КОНКУРС «ВОЛШЕБНАЯ ПУГОВИЦА»

**Степанова Надежда Владимировна**  
учитель технологии  
высшей квалификационной категории





Учащимся предлагается изготовить открытку с аппликацией, с помощью пуговиц разных по цвету, размеру, форме.

Если учащиеся затрудняются сами придумать и сложить цветочный узор, то им предлагаются примеры открыток (приложение 1).





Чтобы сделать открытки с аппликацией из пуговиц  
понадобится:

- \* Шаблон для открытки с веточками и листочками (приложение 2).
- \* Разноцветные пуговицы.
- \* Клей или двухсторонний скотч.







# Приложение 1












## Приложение 2











## **Номинации победителей в конкурсе «Волшебная пуговица»:**

- 1. «Самый дружный класс».**
- 2. «Самый веселый класс».**
- 3. «Самый мобильный класс».**
- 4. «Самый активный класс».**
- 5. «Самый интеллектуальный класс».**
- 6. «Класс фантазеров».**
- 7. «Класс рукодельниц».**
- 8. «Класс почемучек».**
- 9. «Мастера на все руки».**
- 10. «Самый трудолюбивый класс».**
- 11. «Класс любознательных и находчивых».**



СПАСИБО ЗА ВНИМАНИЕ

