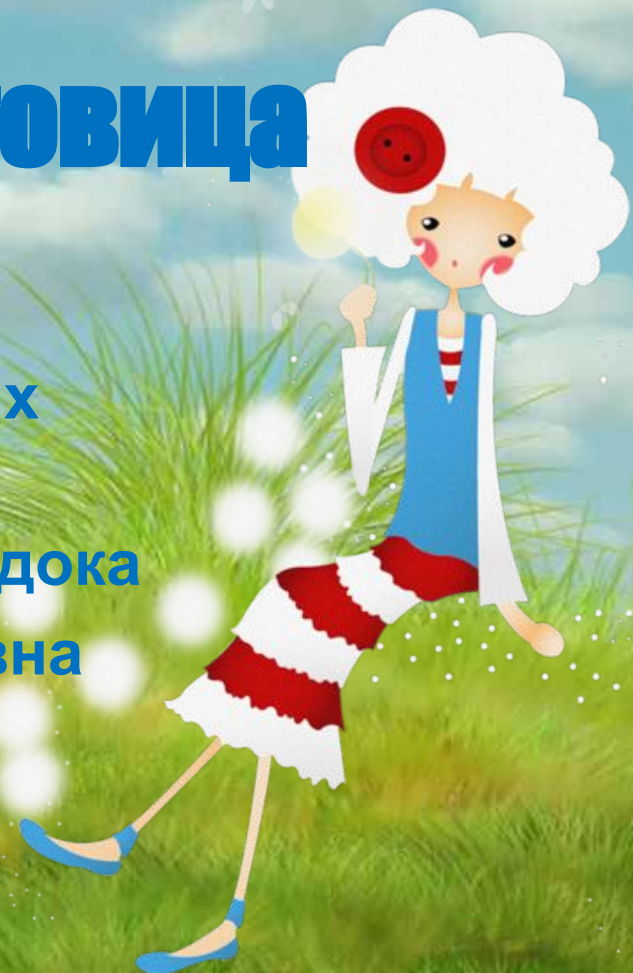


Волшебница пуговица

Учитель начальных
классов

МБОУ СОШ № 8 г. Моздока

Сук Наталия Ивановна



Загадка

ОЧЕНЬ НУЖНАЯ ВЕЩИЦА
ВСЕМ НА СВЕТЕ
ПРИГОДИТСЯ
ДЛЯ КОСТЮМА И ДЛЯ ЮБКИ
ДЛЯ ПАЛЬТО И ПОЛУШУБКА.
ЛОВКО В ПЕТЕЛЬКУ
НЫРЯЕТ
ЧТО ОТКРЫВАЕТ.



Кроссворд



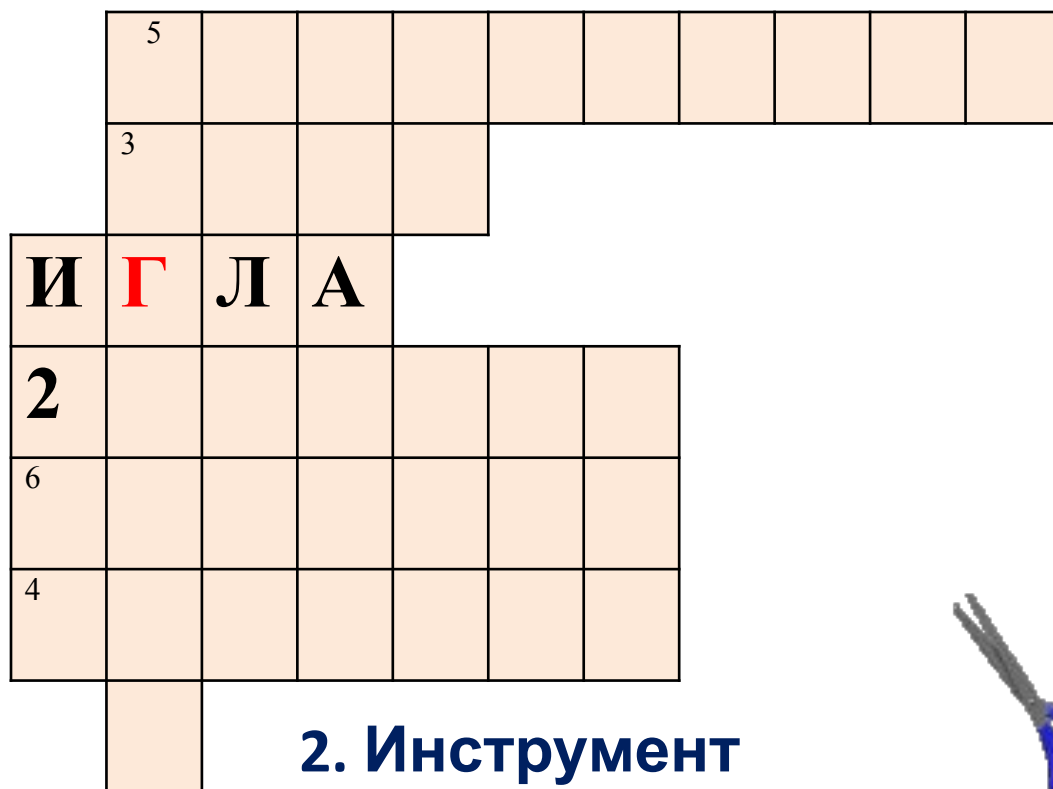
Подберите
однокоренные слова к
отгадке.



1. В узкий глазок вде́та тонкая
нитка,
И поплыла за корабликом пры́тко.
Шьёт, зашивает и колется колко,
А называют кораблик...



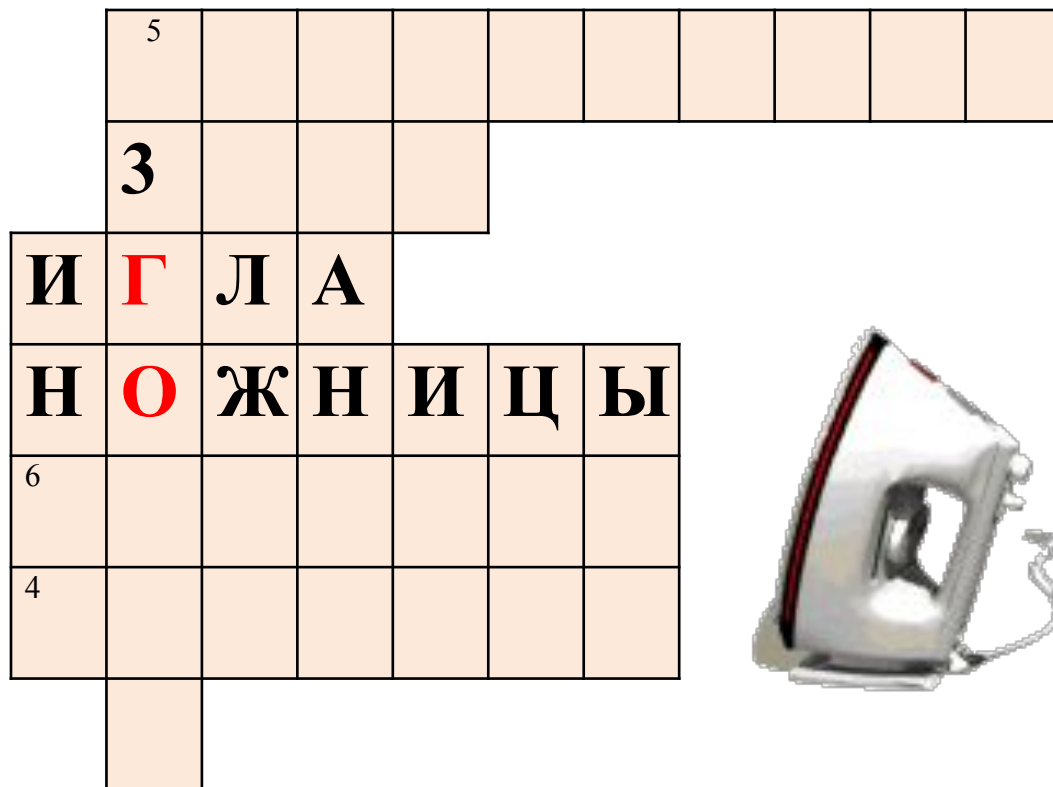
Кроссворд



2. Инструмент
бывалый -
Не большой, не малый.
У него полно забот,
Он и режет, и стрижёт.



Кроссворд



3. В полотняной стране по реке простыне
Плывёт пароход то назад, то вперёд,
А за ним такая гладь ни морщинки не
видать.



Кроссворд

5										
	У	Т	Ю	Г						
	И	Г	Л	А						
	Н	О	Ж	Н	И	Ц	Ы			
6										
4										



4. Цифры чинно сели в ряд
Отчитать они велят
Миллиметры, сантиметры,
Чтобы ровным был наш ряд.



Кроссворд

П	Р	И	Ш	И	В	А	Н	И	Е
У	Т	Ю	Г						
И	Г	Л	А						
Н	О	Ж	Н	И	Ц	Ы			
6									
Л	И	Н	Е	Й	К	А			



6. На поляне шерстяной
Пляшет тонконожка.
Из-под туфельки стальной
Выползает стёжка.



Кроссворд


П	Р	И	Ш	И	В	А	Н	И	Е
У	Т	Ю	Г						
И	Г	Л	А						
Н	О	Ж	Н	И	Ц	Ы			
Ш	В	Е	Й	Н	А	Я			
Л	И	Н	Е	Й	К	А			

Какая тема урока?



Кроссворд

	П	Р	И	Ш	И	В	А	Н	И	Е
	У	Т	Ю	Г						
И	Г	Л	А							
Н	О	Ж	Н	И	Ц	Ы				
Ш	В	Е	Й	Н	А	Я				
Л	И	Н	Е	Й	К	А				
	Ц									



ИСТОРИЯ ПУГОВИЦЫ

Само слово «пуговица» стало для нас настолько привычным, что мы порой и не задумываемся о его значении. Наверняка неспроста так близки по звучанию с нашей маленькой героиней слова «пугать» и «пугало». Ведь история пуговицы как раз и начиналась в качестве охранного оберега – «пугалки»: бубенчика округлой формы с камушком или кусочком металла внутри. Носили «пугалку», как правило, возле ворота, на груди – поближе к сердцу.



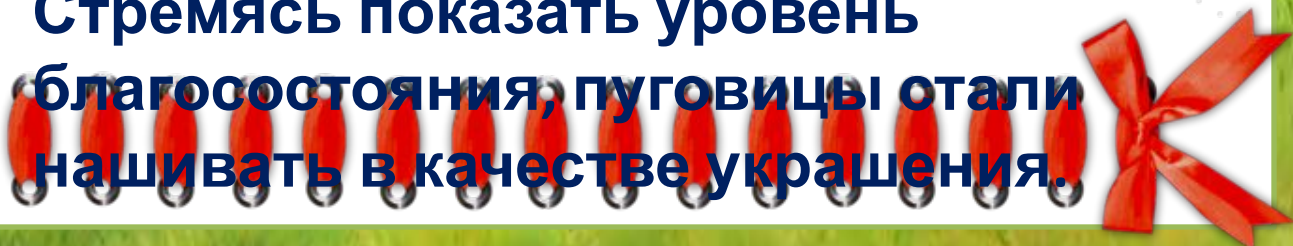
ИСТОРИЯ ПУГОВИЦЫ

Шло время, развивалась мода, изменялся и внешний вид пуговицы: она становилась более похожа на привычный для нас круглый предмет с дырочками для пришивания.

Обережная функция потихоньку отошла на второй план, пуговица являлась своеобразным носителем информации.

По количеству и качеству пуговиц можно было определить статус человека, род его занятий, достаток.

Стремясь показать уровень благосостояния, пуговицы стали нашивать в качестве украшения.



ИСТОРИЯ ПУГОВИЦЫ

Из чего только их не делали: из драгоценных металлов, кости, дерева, кожи, хрусталя, стекла, жемчуга и перламутра, драгоценных и поделочных камней. Пуговицами дорожили, ведь зачастую они представляли собой полноценные ювелирные изделия. Их передавали по наследству, оставляли в



СПОСОБЫ ПРИШИВАНИЯ ПУГОВИЦ

Существует 4 способа пришивания пуговиц с 4-мя дырками к ткани (основные)




Параллельные
линии



Крестик




"Птичья лапка"



Квадрат



СПОСОБЫ ПРИШИВАНИЯ ПУГОВИЦ



Список использованных источников

- <http://foto-ramki.com/fon/priroda/fon90.jpg> фон
- <http://www.liveinternet.ru/users/maknika/post198160403> девочка Пуговка
- <http://f-picture.net/lfp/v.foto.radikal.ru/0705/e4/b094c2b5f3b5.png/htm> прошивка бант
- <http://animashky.ru/index/0-48?19>
<http://www.liveinternet.ru/users/3537344/post232578412/>анимация



Список использованных источников

- http://img1.liveinternet.ru/images/attach/c/2/73/720/73720309_4030949_igla.jpg
игла
- http://sami-s-rukami.ru/wp-content/uploads/2012/04/145_large.jpg
<http://allforchildren.ru/article/button16.php>
способы пришивания пуговиц
- <http://www.izuminki.com/2013/04/08/istoriya-vozniknoveniya-pugovic-i-modnye-pugovicy/> фото пуговиц

