

# Волшебный квадрат



Презентация по технологии

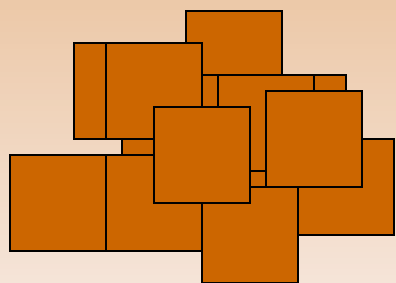
Автор: Фильцина Г.Н.

Н.Новгород  
2009


# КВАДРАТ –

геометрическая  
фигура все стороны  
которой равны

Вязаные квадраты  
одного размера  
легко соединить в  
изделие




# Шарфы, связанные из мотивов в форме квадрата



**Квадраты для шали связаны  
из остатков цветной пряжи**



# Жилеты, связанные из мотивов в форме квадрата



Детская одежда,  
связанная из мотивов в  
форме квадрата,  
выглядит нарядно



**Жакет из цветных  
квадратов выглядит  
оригинально и  
эффектно**

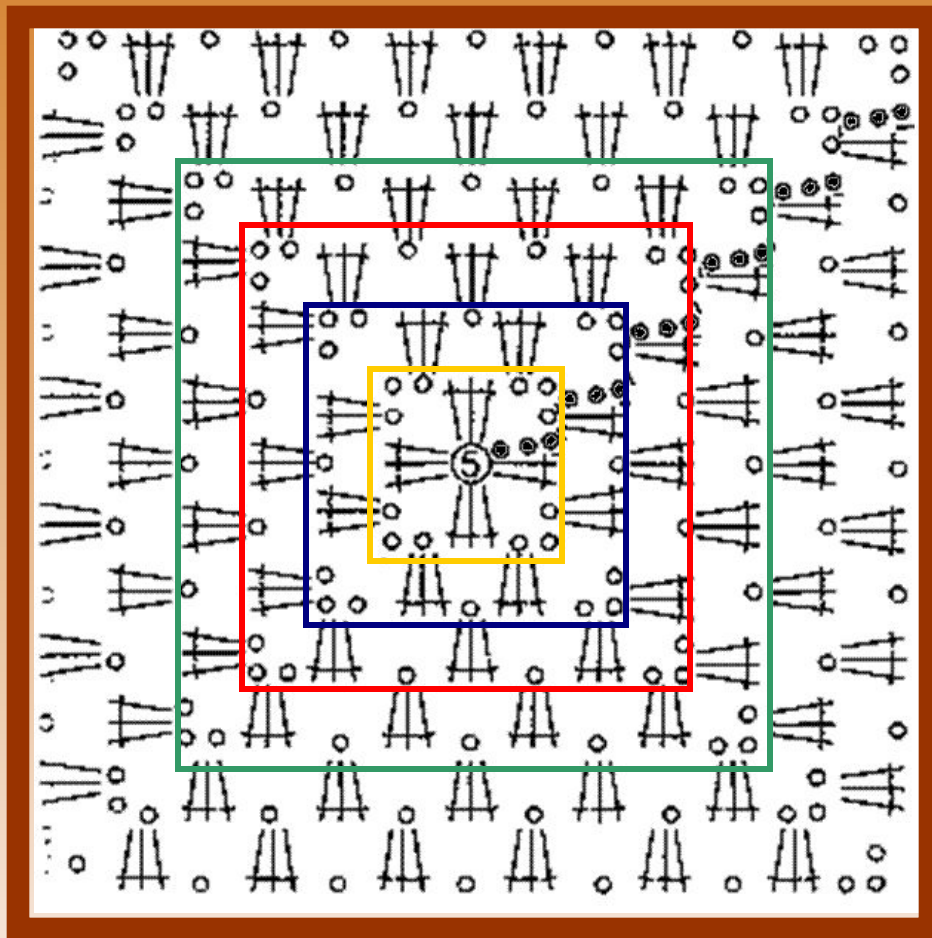




**Сумочка ,  
связанная из  
остатков пряжи**



# Схема вязания квадрата из центра



Условные обозначения

- воздушная петля
- † столбик с накидом
- ↘ соединительная петля
- столбик для подъёма
- ⑤ цепочка из 5 воздушных петель