




ВВЕДЕНИЕ В
ОБРАЗОВАТЕЛЬНУЮ
ПРОГРАММУ
«ВОЛШЕБНЫЙ МИР
ДЕРЕВА»

Калгашкина Наталья Владимировна
педагог дополнительного образования
г. Архангельск

Художественное выпиливание

Прорезная резьба





240 кг бумаги

1,5 тыс. м
шелковой ткани

500 платьев

Дерево



Луца



Зуб



Осень




Ольга



Клин



Кафтан



Кадр



Липа



Дуб



Ясень




Ольха



Клён



Каштан



Кедр



Смешанный лес

ПЫЛЬ



**ГРИБНЫЕ
СПОРЫ**




5 ТОНН



УГЛЕРОДА

БАКТЕРИИ




4 тонны кислорода



ЛИСТВЕННИЦА



я



дуб




100 лет




ель

150 лет



берёза




70 лет




липа

60 лет



ВЫРАЩИВАЮТ ДЕРЕВЬЯ - ЛЕСОВОДЫ





У

НАЙДИТЕ СЛОВА

The background of the image is a lush green scene of foliage. It features a soft bokeh effect, with many out-of-focus green leaves and branches creating a bright, airy atmosphere. The colors range from light lime green to deeper forest greens. The text is overlaid on this background.

Делает

сами



Древесные узоры


Вопросы:

1. Дерево – символ России. **Берёза**
2. Основной инструмент для занятий художественным выпиливанием? **Лобзик**
3. Сколько лет созревает ель? **150 лет**
4. Как называется профессия людей, которые выращивают деревья? **Лесовод**
5. Для какого количества людей одно дерево работает целый год? **8 человек**

Мое мнение о занятии:



- Узнал много нового и интересного.



- Узнал о новом виде творческой работы с древесиной.



- Мне было интересно сотрудничать с педагогом.



- После занятия мне захотелось заниматься выпиливанием.



Спасибо!
Молодцы!