

МДОУ «Детский сад №25»

# ***Волшебство с листом бумаги***

Автор: Н.Н.Иванова  
воспитатель подготовительной группы

Пермский край, г. Лысьва, 2009 г.



www



# Оригами

древнее японское декоративное искусство бумажной пластики, состоящее в складывании из нее объемных фигурок (животных, корабликов, шапок, домиков, цветов).

В древности использовалось в храмовых обрядах, через некоторое время стало обязательной частью культуры японской аристократии, а в XXв. распространилось по всему миру благодаря фигурке бумажного журавлика, ставшего символом избавления от атомной угрозы и лучевой болезни.

# Кое-что из прошлого

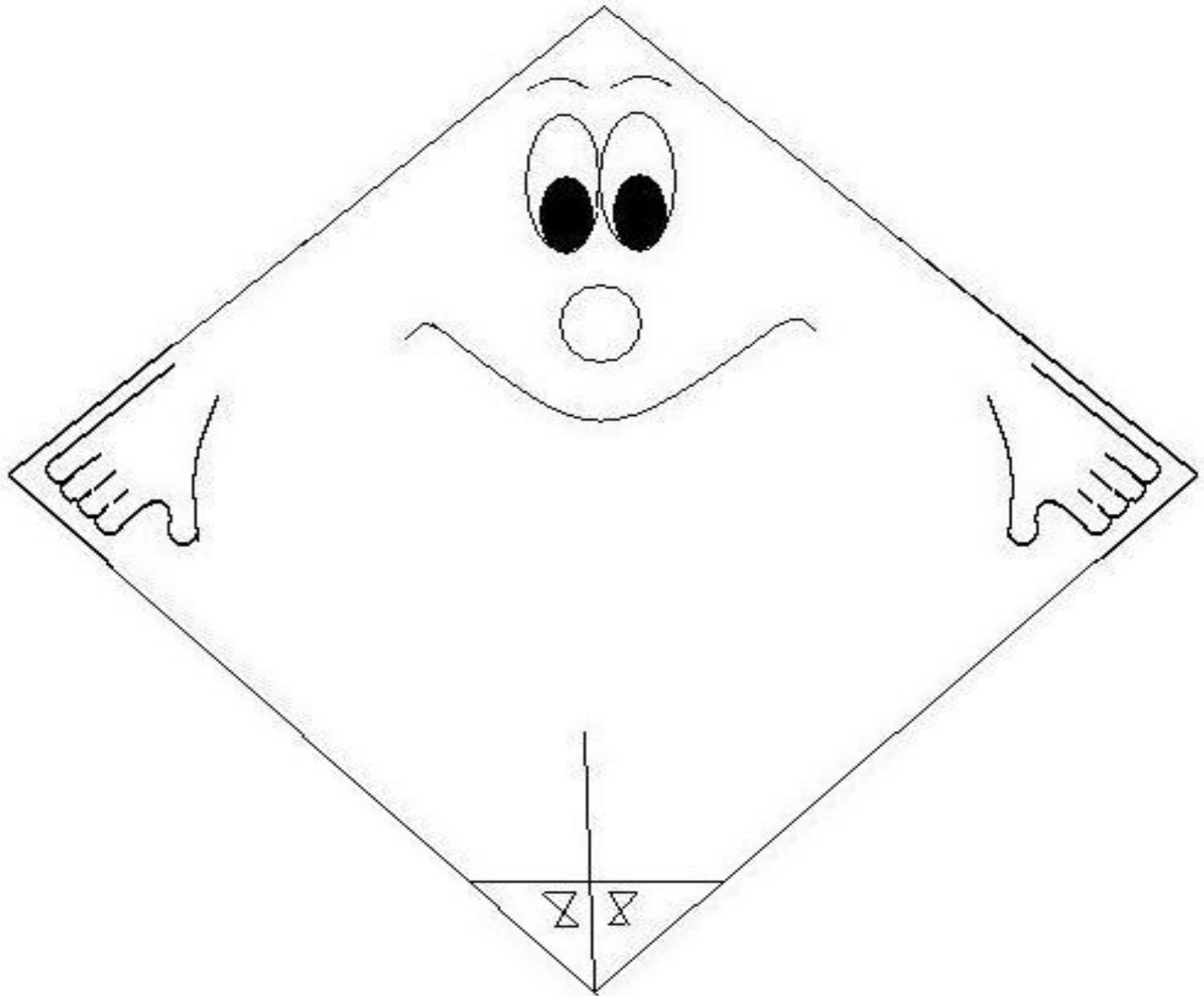
Прошлое оригами уходит корнями в глубокую старину. Тысячу лет назад в Стране восходящего солнца это было не столько забавой и увлечением, сколько священным ритуальным действием, связанным с религиозным культом многоликой и тысячерукой богини милосердия Каннон.



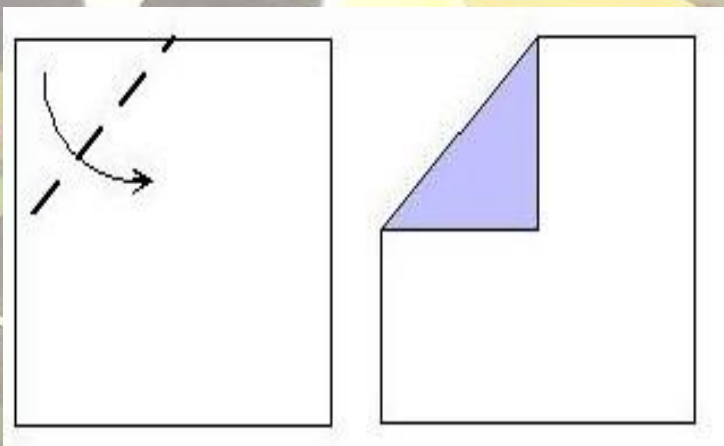
# Методическая литература



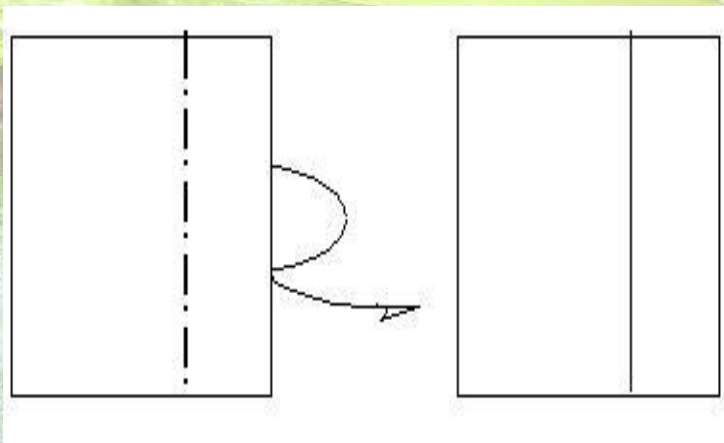
# «Живой квадрат»



# Условные знаки



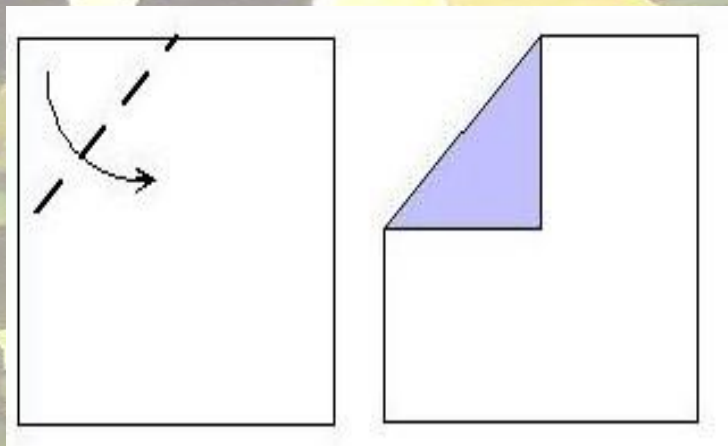
Согнуть по  
направлению к себе.  
Сгиб «долина»



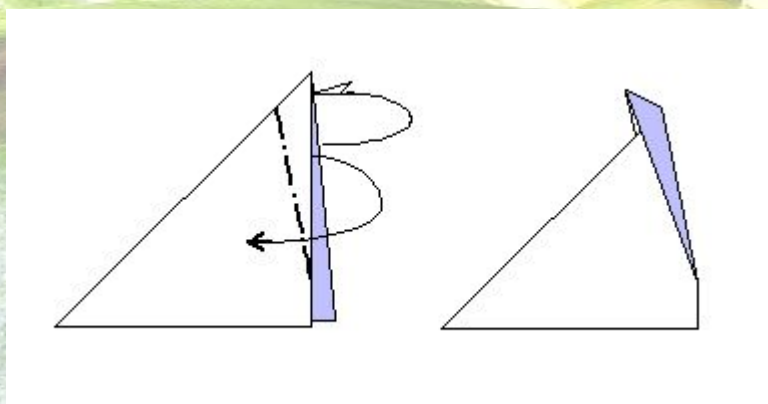
Согнуть по  
направлению от себя.  
Сгиб «гора»



# Условные знаки



Вогнуть угол внутрь



Выгнуть угол наружу



# Условные знаки



**Раскрыть**



**Тащить, тянуть**



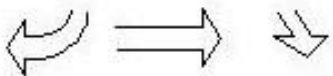
**Надавить**



**Повторить указанные действия 1 раз**



**Повторить указанные действия 2 раза**



**Потянуть**











# Поделки четвертого цикла




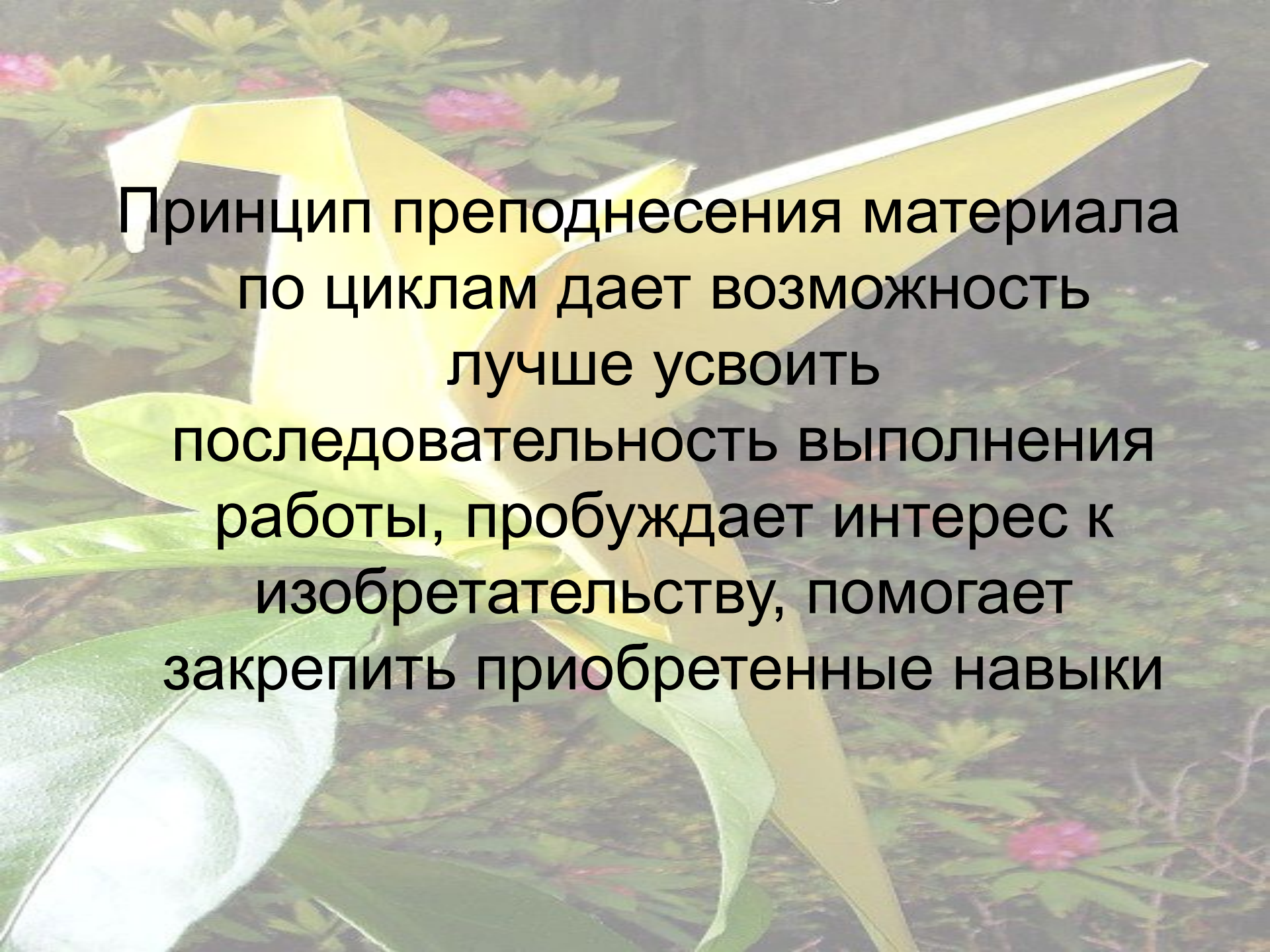
... умение дважды  
... ат пополам.  
... кение, смекалку. .











**Принцип преподнесения материала  
по циклам дает возможность  
лучше усвоить  
последовательность выполнения  
работы, пробуждает интерес к  
изобретательству, помогает  
закрепить приобретенные навыки**




# Материалы

- тонкая бумага: писчая, цветная, оберточная;
- ножницы;
- линейка;
- простой карандаш;
- цветные карандаши;
- фломастеры;
- клей (иногда).

# Что дают ребенку занятия оригами?

- совершенствование координации тонких движений пальцев;
- терпение и внимательность;
- развитие способности четко формулировать мысль;
- обучение элементам логического и абстрактного мышления;
- развитие усидчивости, наблюдательности, памяти и пространственного конструирования.



Оригами 

- мир 

бумаги 



# Изготовление поделок из бумаги:

- увлекает дошкольников;
- будит детское воображение;
- приносит радость детям, так как в руках ребенка бумага оживает и за считанные минуты превращается в цветы, животных, птиц, поражающих правдоподобием своих форм и замысловатостью силуэтов;
- развивает креативность.



A yellow paper airplane is shown in flight, angled upwards and to the right. The background is a soft-focus field of green foliage and small pink flowers. The text "Спасибо за внимание!" is overlaid in a large, red, outlined font across the center of the image.

Спасибо за внимание!