

# Вязание крючком? Совсем несложно!



Учитель технологии  
МБОУ «СОШ №31»г.  
Нижнекамск  
Неустроева Светлана  
Габдульхатовна


# Цели занятия:

- Познакомить учащихся с историей возникновения рукоделия- вязание крючком
- Продемонстрировать основные приемы вязания
- Мотивировать интерес к рукоделию



# История возникновения вязания

*Самый древний образец вязания был найден в Египте в гробнице и ему более 4 тысяч лет*



*Сначала вязание было мужским ремеслом, и мужчины боролись с женской конкуренцией специальными договорами*

# Эти игрушки подвластны начинающему!





# Эти изделия требуют опыта и терпения!





Девочки!

Яркие и неповторимые вещи, связанные вашими подругами или знакомыми, вызывают у вас восторг и восхищение! Но это и вам подвластно! Нужно только захотеть! Я уверяю вас, что научиться вязать потребуется всего лишь один вечер!

И так, попробуем?



# Что необходимо?



крючки нитки шерстяные, хлопчатобумажные


# Запомните:

Учиться вязать лучше толстыми нитками, а номер крючка использовать 2-3 мм, у крючка есть приплюснутое место, за которое удобно держать во время работы.  
(См. фото)





Посмотрите первый урок:



Получилось? Молодцы!  
Похвалите себя!




В вязании используются условные изображения петель, их надо запомнить!  
Познакомьтесь с ними :



**Условные обозначения**

- = возд. п.
- | = ст. б/накида
- † = ст. с/н
- ✕ = 1 ст. с/н, 3 возд. п.,  
1 ст. с/н в петлю  
основания

А сейчас второй урок





Вот и освоили основные приемы вязания,  
а теперь посмотрите какие изделия вы  
уже можете связать.



Желаю успеха! И творчества!



# Список использованных источников:

1. картина «Женщина вяжет» <http://raz-petelka.ru/1371-istoriya-vyazaniya.html>
2. картина мужчины-вязальщика <http://magicknitting.ru/vyazanie-istoricheskie-fakty/>
3. вязаные игрушки <http://magicknitting.ru/vyazanie-istoricheskie-fakty/>
4. фото вязания розы-заколки  
<http://www.liveinternet.ru/users/vejolajnen/rubric/2245934/>
5. фото крючки <http://wep.pp.ua/vyazanie-kryuchkom-foto.html>
6. нитки шерстяные [http://fashiony.ru/page.php?id\\_n=14182](http://fashiony.ru/page.php?id_n=14182)
7. нитки хлопок <http://kakvjazat.ru/vyazanie-kruchkom-dlya-nachinaushih>
8. обозначение <http://raz-petelka.ru/1240-vyazanie-krasivogo-uzora-kryuchkom.html>
9. мотивы вязания <http://wep.pp.ua/vyazanie-kryuchkom-foto.html>
  
10. видео Урок1 <http://youtu.be/VvhrR9Z0U5Q>
11. видео Урок2 <http://youtu.be/tKfi9GWwLaE>