

# Вязание крючком

Сабурова Камила

2 А класс



Цель работы:  
создание рекламки


**Вязание крючком - это процесс ручного изготовления полотна или кружева из ниток при помощи вязального крючка.**

**Это очень древнее занятие.**





# Изделия из пряжи



# Инструменты и материалы




Пряжа

Крючок

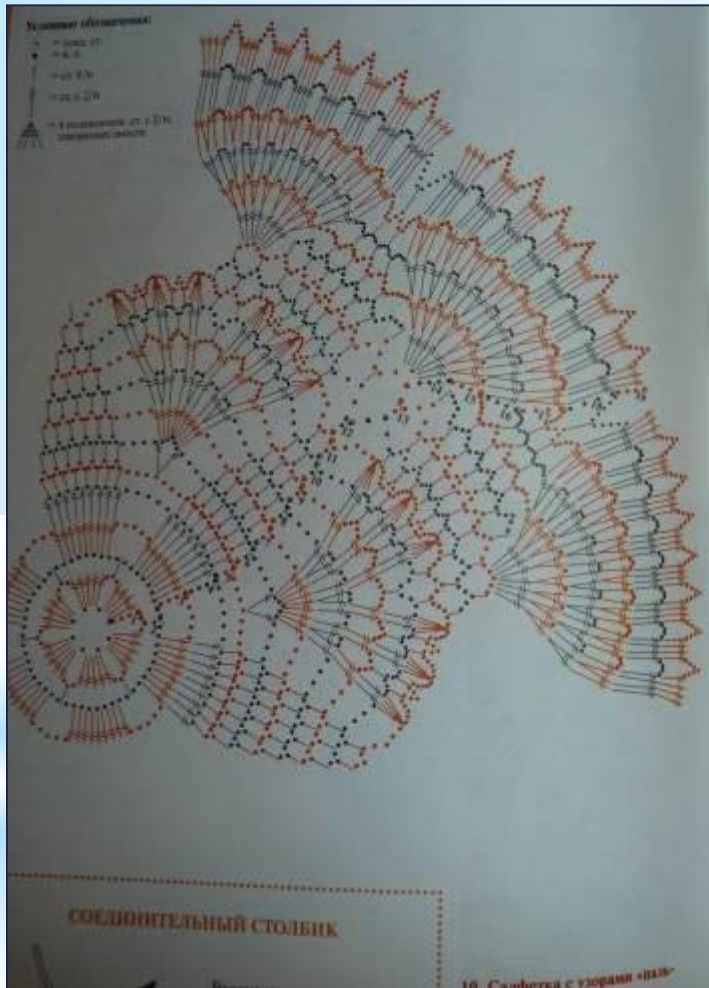




Для желающих вязать крючком есть много журналов, где показаны изделия и даются схемы выполнения



# Журнал «Валя-Валентина»



Схема



Образец






«Чудесный крючок»-это журнал для девочек.  
Здесь показаны основные виды петель и столбиков, а также  
элементы вязания крючком (листик, шишечка, бугорок)



**В школьном музее я нашла изделия,  
связанные крючком**






**В кабинете труда  
тоже есть такие изделия**












**Посмотрите на это чудо!**



**Правда, похоже на  
ручное вязание?**



**Только сделано такое чудо  
из бумаги...**

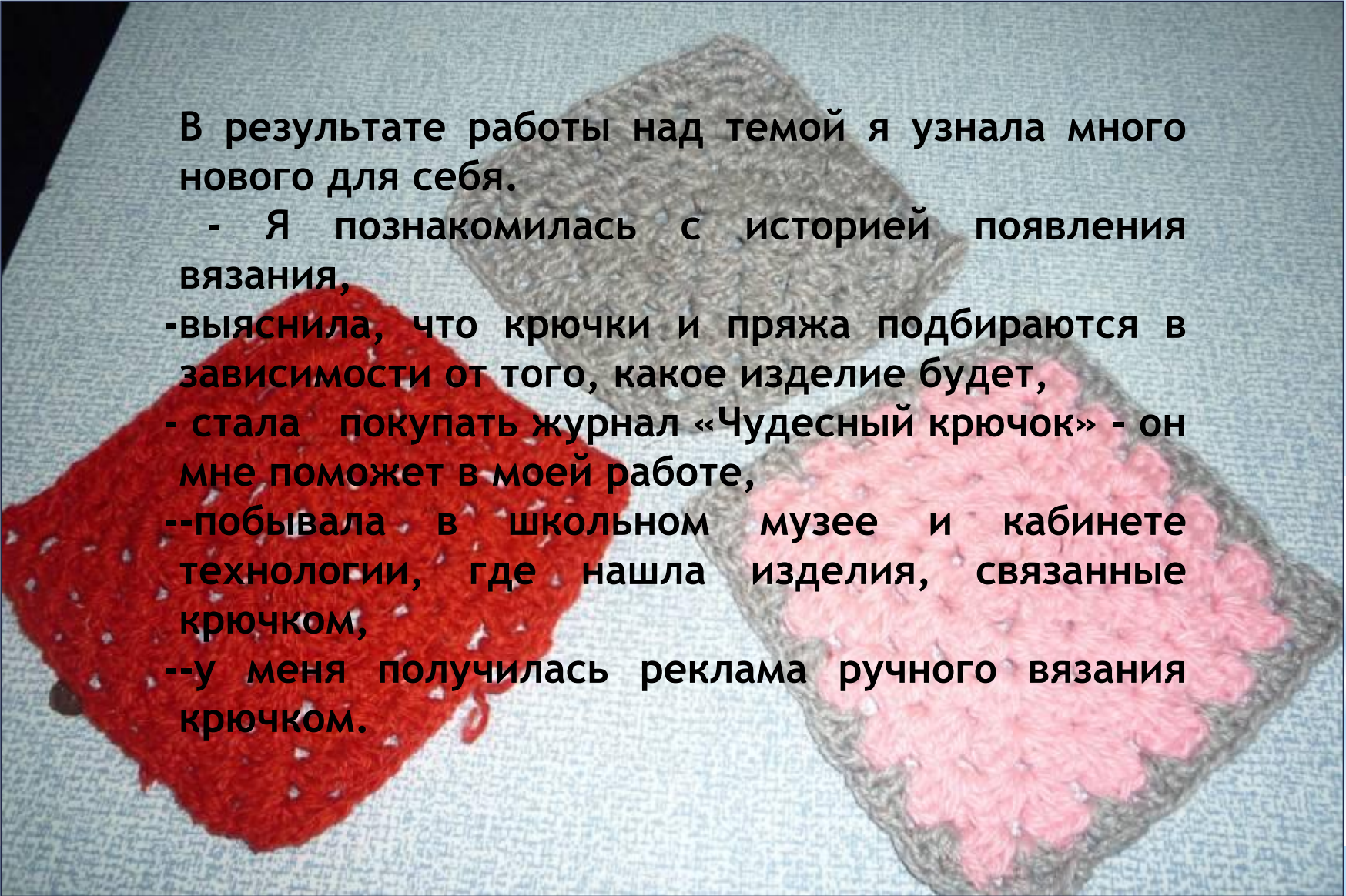




**А увидеть такую  
красоту можно на  
выставке в музее, где  
мы побывали классом**







В результате работы над темой я узнала много нового для себя.

- Я познакомилась с историей появления вязания,
- выяснила, что крючки и пряжа подбираются в зависимости от того, какое изделие будет,
- стала покупать журнал «Чудесный крючок» - он мне поможет в моей работе,
- побывала в школьном музее и кабинете технологии, где нашла изделия, связанные крючком,
- у меня получилась реклама ручного вязания крючком.