


# Вязание крючком

Сабурова Камила

2 А класс




**Цель работы:  
создание рекламки**

**Вязание крючком - это процесс ручного изготовления полотна или кружева из ниток при помощи вязального крючка.**

**Это очень древнее занятие.**



# Изделия из пряжи



# Инструменты и материалы




Крючок

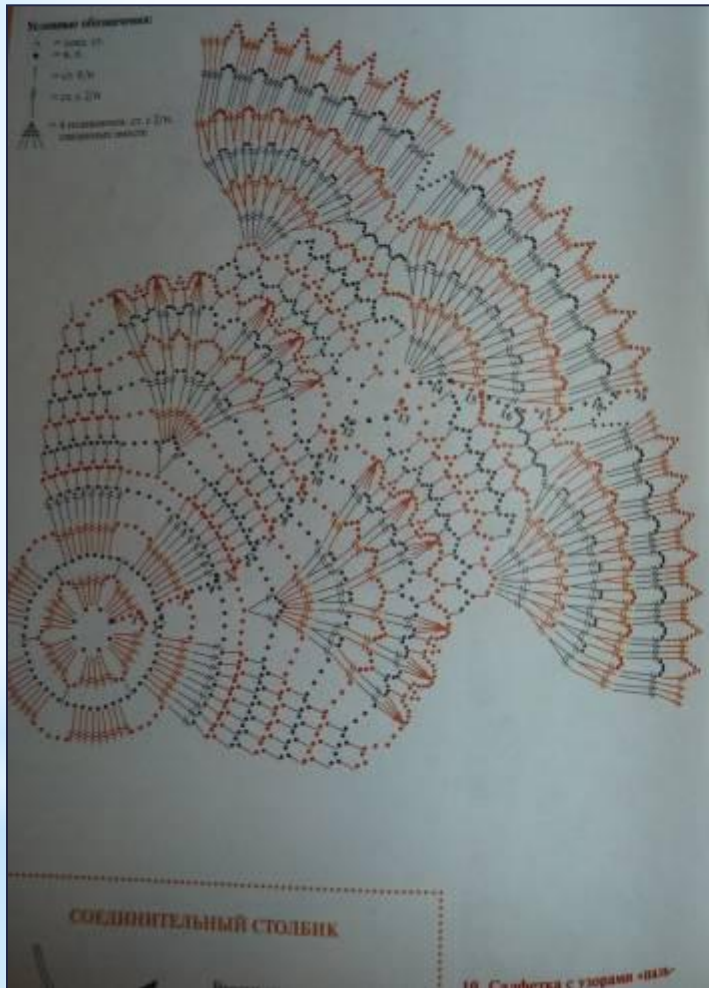
Пряжа



Для желающих вязать крючком есть много журналов, где показаны изделия и даются схемы выполнения



# Журнал «Валя-Валентина»



Схема




Образец



«Чудесный крючок»-это журнал для девочек.  
Здесь показаны основные виды петель и столбиков, а также  
элементы вязания крючком (листик, шишечка, бугорок)




**В школьном музее я нашла изделия,  
связанные крючком**



**В кабинете труда  
тоже есть такие изделия**








**Посмотрите на это чудо!**



**Правда, похоже на  
ручное вязание?**



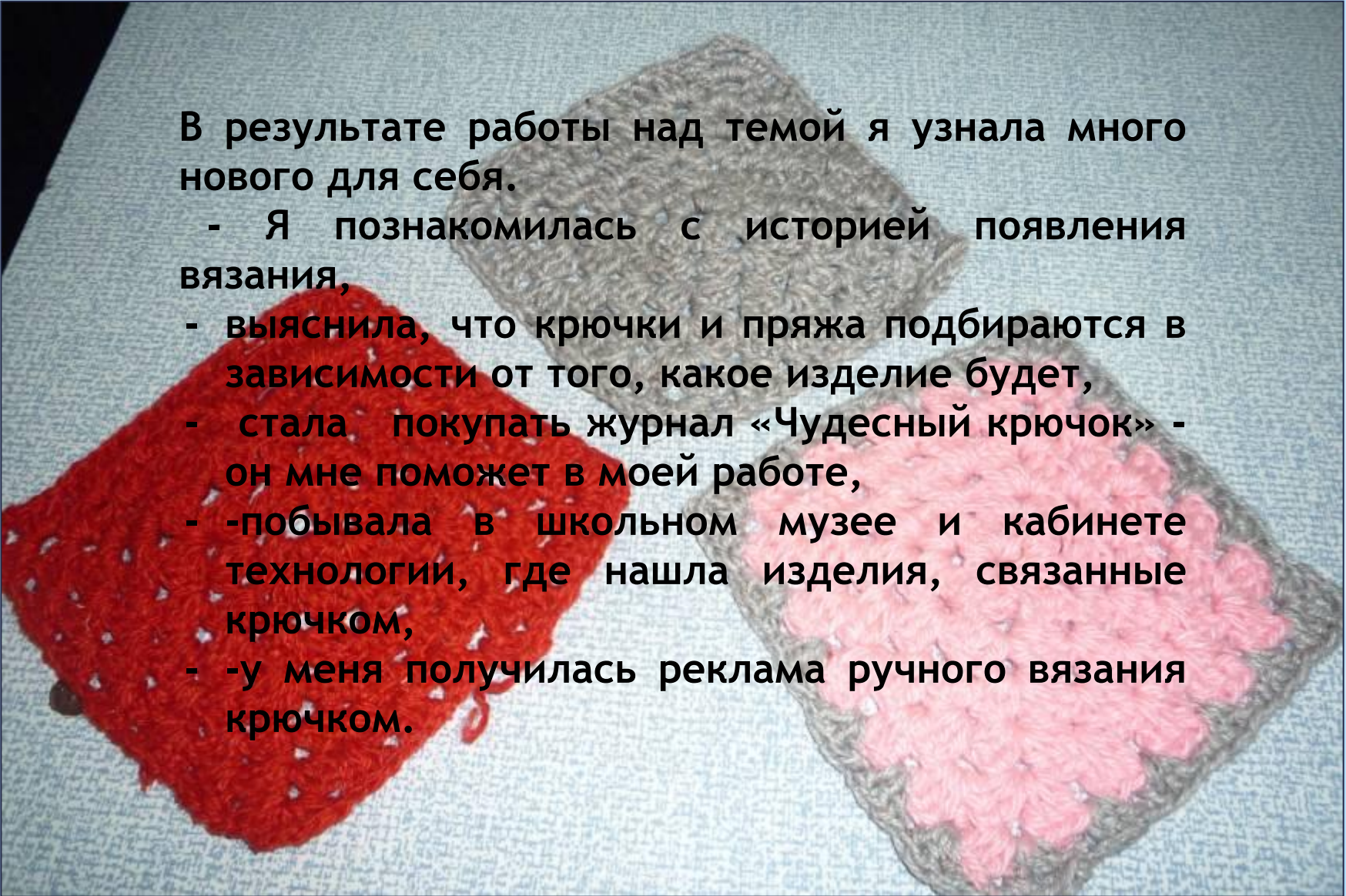


**Только сделано такое чудо  
из бумаги...**



**А увидеть такую красоту можно на выставке в музее, где мы побывали классом**





В результате работы над темой я узнала много нового для себя.

- Я познакомилась с историей появления вязания,

- выяснила, что крючки и пряжа подбираются в зависимости от того, какое изделие будет,

- стала покупать журнал «Чудесный крючок» - он мне поможет в моей работе,

- побывала в школьном музее и кабинете технологии, где нашла изделия, связанные крючком,

- у меня получилась реклама ручного вязания крючком.