

**Муниципальное бюджетное образовательное учреждение
Дополнительного образования детей
Центр дополнительного образования детей «Поиск»**

Вязание крючком (Пончо)



Автор проекта: Якимова Оля

12 лет (5 класс)

**Руководитель: Чепкасова Наталья
Павловна**

Педагог доп. образования.

Цель: Связать пончо

- Задачи:***
1. Подобрать информационный материал в Интернете, из книг и журналов о вязании
 2. Ознакомиться с историей возникновения пончо
 3. Создать эскиз изделия
 4. Выбрать подходящие материалы и инструменты для создания изделия
 5. Связать изделие
 6. Провести анализ своего проектного изделия с точки зрения экономического и экологического обоснования



История пончо



Современная мода



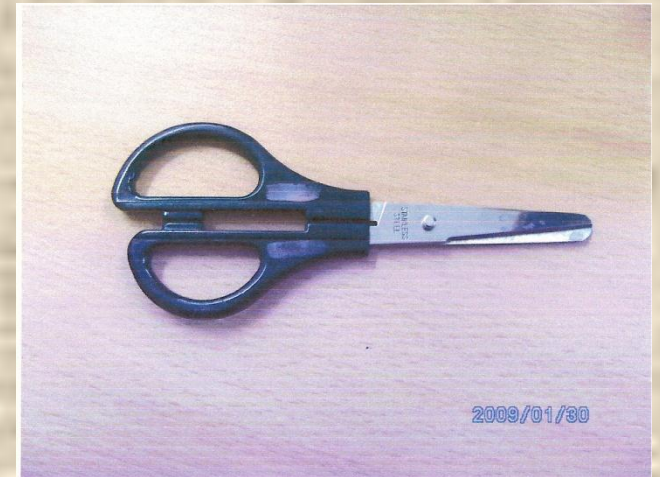

Предложенные модели



Эскиз



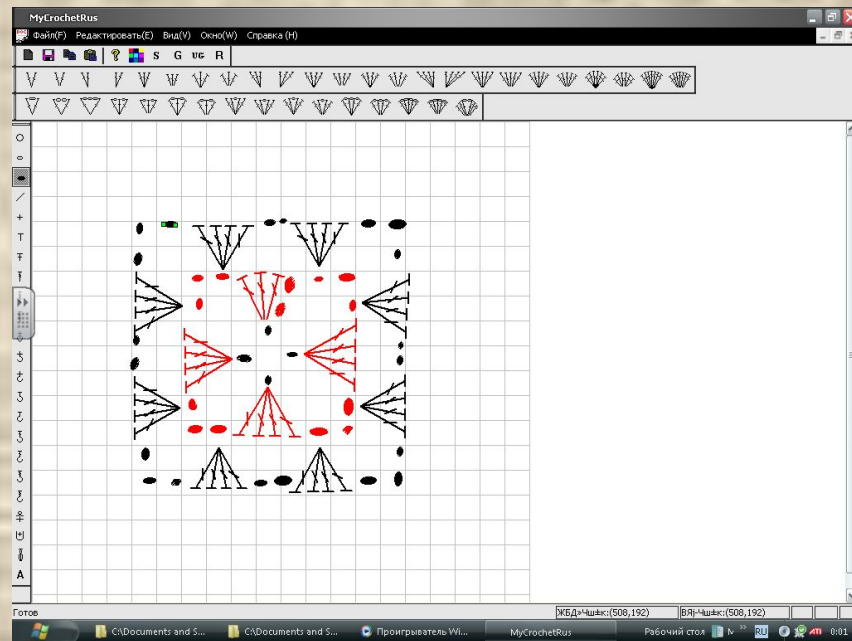
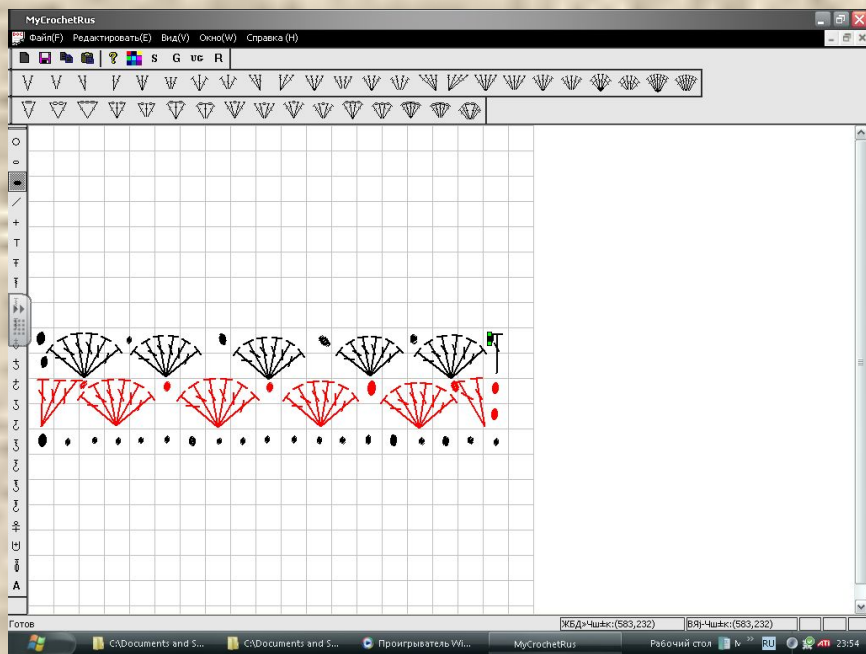
Материалы и оборудование



Построение выкройки



Создание схемы в программе «My Crochet»



Вязание изделия



Экономическое обоснование

Наименование	Цена за 1 единицу	Количество используемого материала	Себестоимость
Пряжа	90руб	400гр	360руб
Затрата электроэнергии	1 к Вт/ч= 1,28 р	1ч 30мин	11,52руб
Итого			371,52руб

Реклама

Чувство защищенности не покинет вас, когда вы в пончо



**Пончо - это классно!
Пончо - это здорово!
Пончо - это красиво!
!**

