



Творческий проект

*«Вязаные изделия в современной
моде»*

*(Изготовление пальто с
элементами техники валяния и
росписью шерстью)*

Цели и задачи проекта



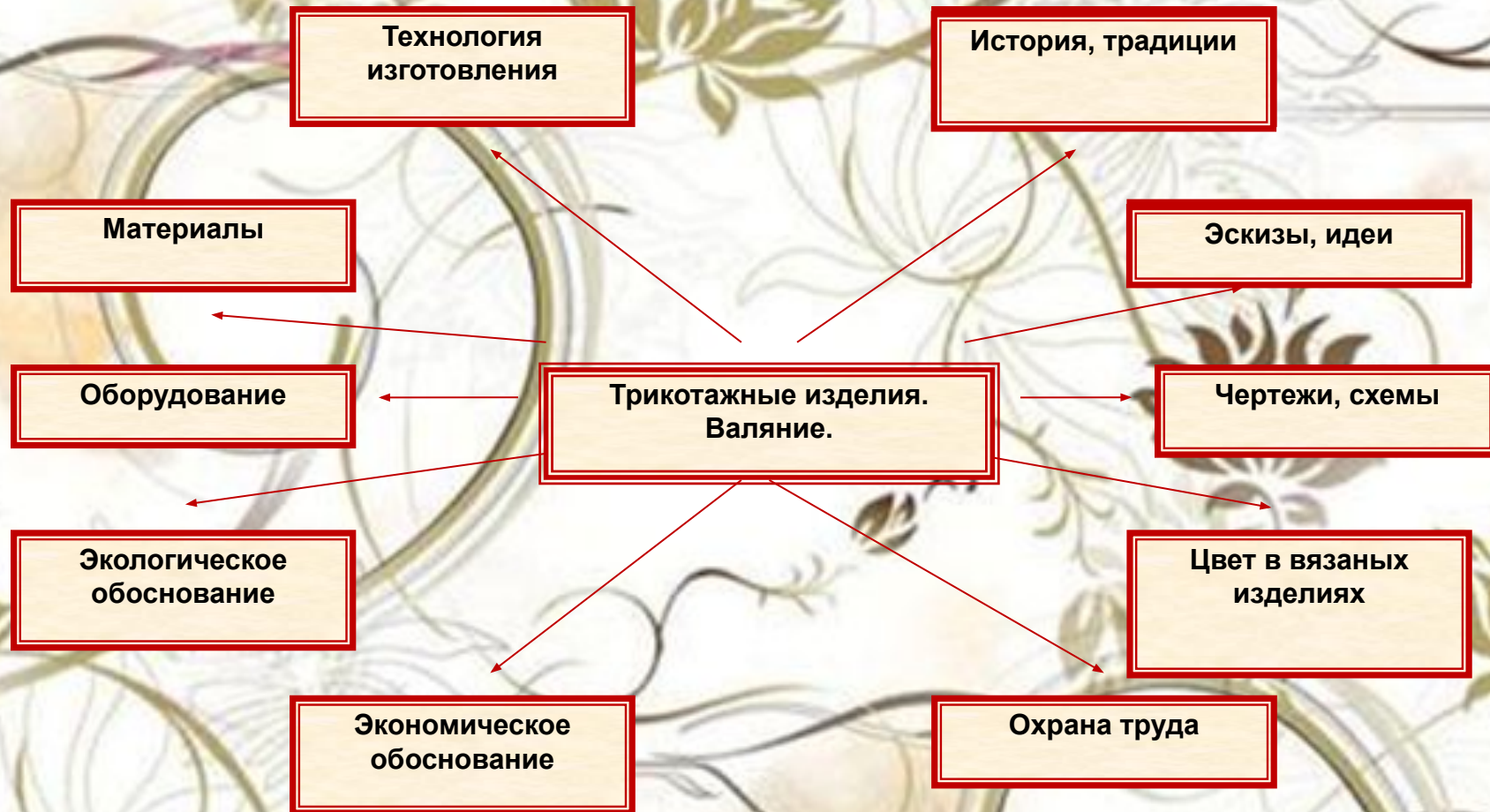
Цель: Выполнить, используя пряжу и крючок, красивое, соответствующее современным тенденциям моды, изделие и при помощи валяния сделать абстрактный рисунок.

Задачи:

1. Изучить теоретические вопросы по данной теме, а именно:
 - технологию проектной деятельности;
 - технологию изготовления трикотажных изделий (вязание крючком);
 - Технологию валяния;
2. Экономические затраты свести до минимума;
3. Оценить свою деятельность.

Анализ предстоящей деятельности

Опорная схема размышления



Дизайн – спецификация



Наименование изделия	Трикотажное изделие, связанное крючком.
Функциональное назначение	Для прохладной погоды
Для кого	Для себя
Форма, внешний вид	Пальто
Требование к материалам	Желательно натуральное
Объем производства	Единичный экземпляр
Способ производства	Ручная работа
Пределы себестоимости	Минимальные расходы
Доступность	Легкость в обработке
Время изготовления	2,5 месяца
Требования безопасности изготовления	Соблюдать правила техники безопасности при работе с вязальным крючком, иглой и ножницами.

Банк идей. Альтернативные идеи



Модель1

Модель2

Модель 3

Выбор базового варианта

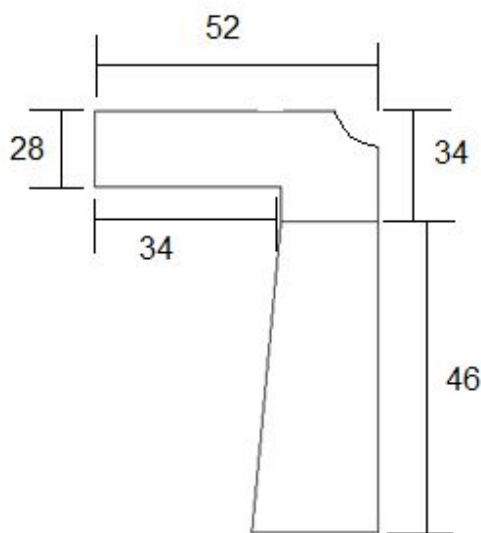
Анализ идей и выбор оптимального варианта (по пятибалльной шкале)

№ п./п.	Критерии	Варианты идей		
		1	2	3
1	Доступность в изготовлении	5	5	5
2	Наименьший расход материалов	4	5	2
3	Оригинальность	4	5	2
4	Функциональность	5	5	5
5	Соответствие стилю	4	5	4
6	Время на изготовление	3	4	4
7	Экологичность	5	5	5
8	Экономичность	4	5	4
Итого:		34	39	31

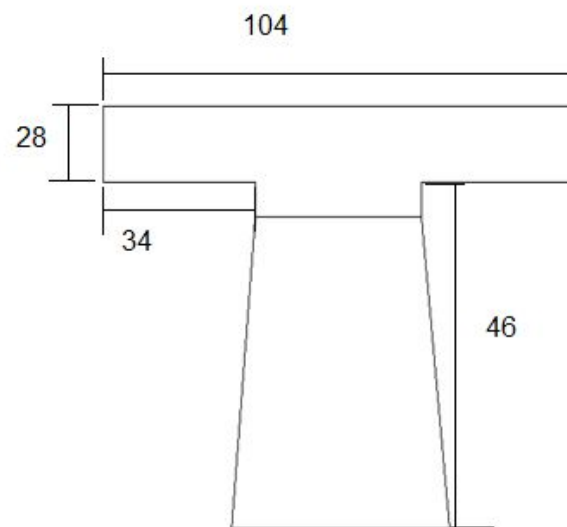


Чертеж пальто


Половинка перед



Спинка




Основные приемы вязания крючком



Вывязывание цепочки
воздушных петель



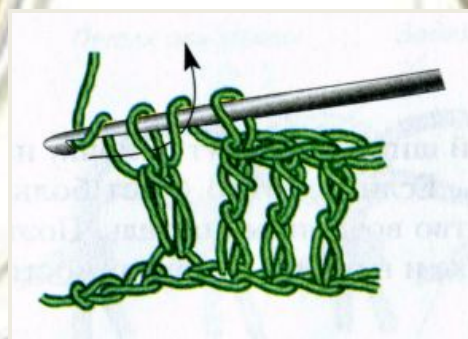
Вывязывание соединительных
столбиков




Вывязывание столбиков
без накида



Вывязывание столбика
с накидом



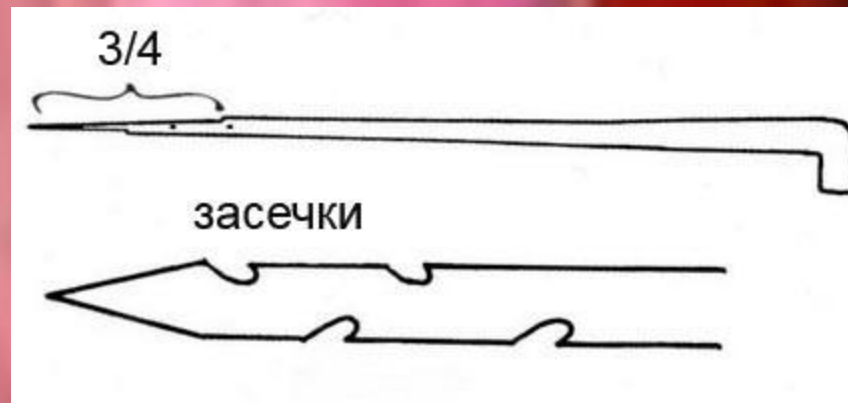
Вывязывание столбика
с двумя накидами



Вывязывание столбика
с тремя накидами

Отделка пальто

Для отделки пальто я использовала валяние иглами
иглами





Области наук, используемые при выполнении проекта

- **Технология**
- **Материаловедение**
- **История ремесел**
- **Математика**
- **Экономика**
- **Рисование**
- **Информационные технологии**

Всего дороже ценим сами Все то, что связано руками



Спасибо за внимание!

