



*Творческий проект*

*«Вязаные изделия в современной моде»*

*(Изготовление пальто с элементами техники валяния и росписью шерстью)*

# Цели и задачи проекта



Цель: Выполнить, используя пряжу и крючок, красивое, соответствующее современным тенденциям моды, изделие и при помощи валяния сделать абстрактный рисунок.

Задачи:

1. Изучить теоретические вопросы по данной теме, а именно:
  - технологию проектной деятельности;
  - технологию изготовления трикотажных изделий (вязание крючком);
  - Технологию валяния;
2. Экономические затраты свести до минимума;
3. Оценить свою деятельность.

# Анализ предстоящей деятельности Опорная схема размышления



# Дизайн – спецификация



Наименование изделия	Трикотажное изделие, связанное крючком.
Функциональное назначение	Для прохладной погоды
Для кого	Для себя
Форма, внешний вид	Пальто
Требование к материалам	Желательно натуральное
Объем производства	Единичный экземпляр
Способ производства	Ручная работа
Пределы себестоимости	Минимальные расходы
Доступность	Легкость в обработке
Время изготовления	2,5 месяца
Требования безопасности изготовления	Соблюдать правила техники безопасности при работе с вязальным крючком, иглой и ножницами.

# Банк идей. Альтернативные идеи



Модель1

Модель2

Модель 3

# Выбор базового варианта

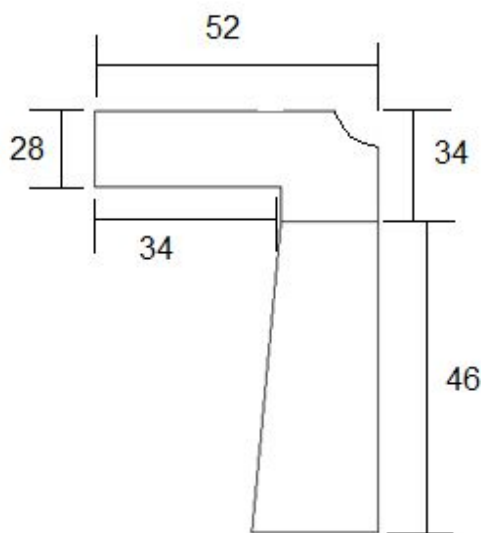
## Анализ идей и выбор оптимального варианта (по пятибалльной шкале)

№ п./п.	Критерии	Варианты идей		
		1	2	3
1	Доступность в изготовлении	5	5	5
2	Наименьший расход материалов	4	5	2
3	Оригинальность	4	5	2
4	Функциональность	5	5	5
5	Соответствие стилю	4	5	4
6	Время на изготовление	3	4	4
7	Экологичность	5	5	5
8	Экономичность	4	5	4
Итого:		34	39	31

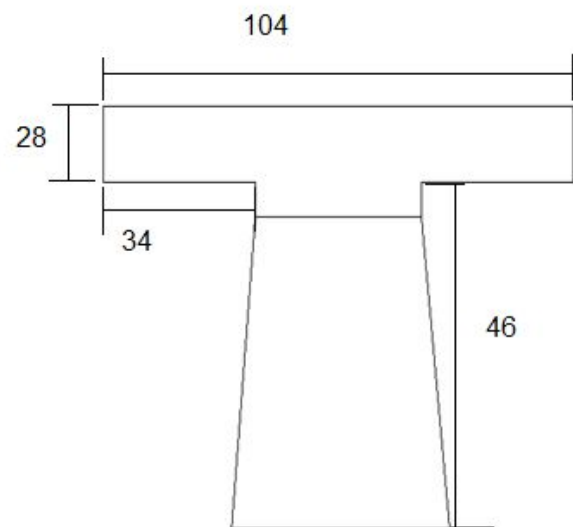


# Чертеж пальто


Половинка переда



Спинка




# Основные приемы вязания крючком



Вывязывание цепочки  
воздушных петель



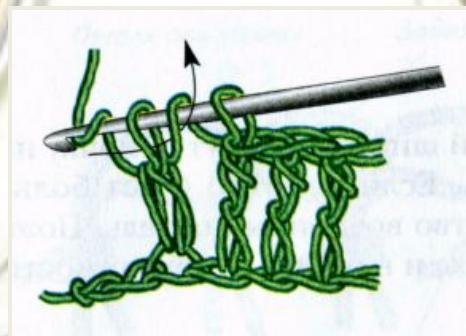
Вывязывание соединительных  
столбиков




Вывязывание столбиков  
без накида



Вывязывание столбика  
с накидом



Вывязывание столбика  
с двумя накидами



Вывязывание столбика  
с тремя накидами



# Отделка пальто

Для отделки пальто я использовала валяние  
иголками





# Области наук, используемые при выполнении проекта

- Технология
- Материаловедение
- История ремесел
- Математика
- Экономика
- Рисование
- Информационные технологии

**Всего дороже ценим сами  
Все то, что связано руками**



Спасибо за внимание!

