



<http://pedsovet.su>

Вышивка крестом «Тигр»

Номинация : Чудеса из
ткани и ниток

Смолина Наталья Сергеевна
Ученица 5 класса
МОУ СОШ № 90 п. Чунский



Вышивка крестом является одним из самых популярных видов рукоделия. Трудно ли научиться вышивать? Как и любое начинание, вышивание требует внимательности и аккуратности, а главное—большого желания и усидчивости. Если у вас есть все эти качества характера, научиться вышивать нетрудно. Получив начальные сведения о приемах вышивания, можно самостоятельно довести свою технику исполнения до совершенства.














Материалы и инструменты

- Пяльцы
- Игла с большим ушком
- Нитки мулине
- Ножницы
- Рисунок



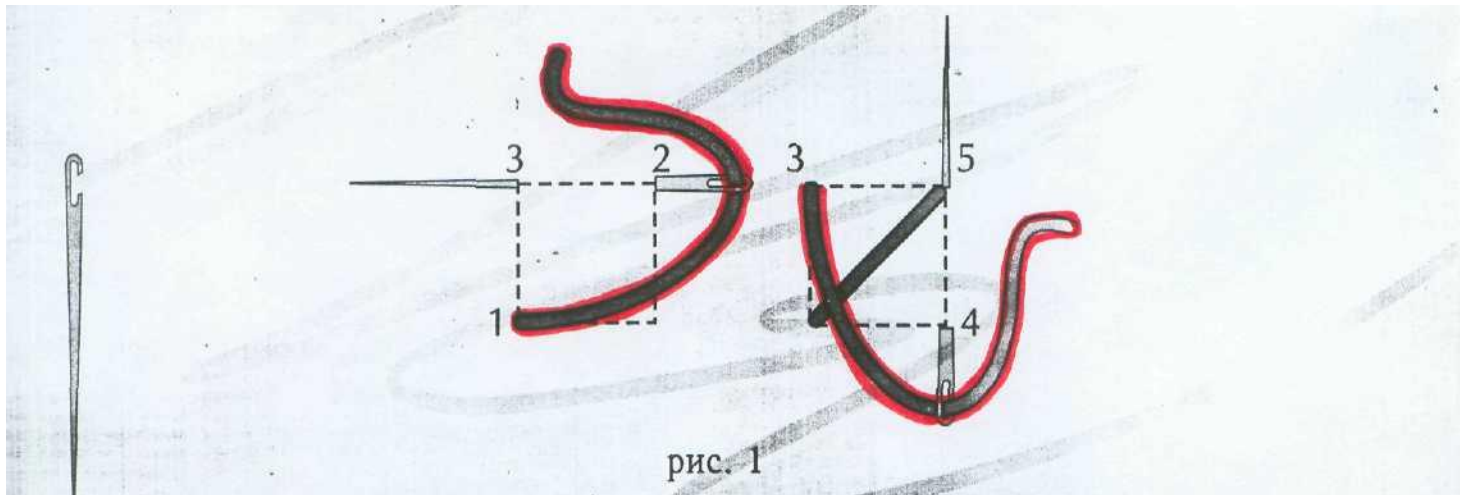
Вышивать рекомендуется нитью мулине в три сложения

Используемые цвета


	Белый		Светло-зелёный
	Розовый		Зелёный
	Бежевый		Тёмно-зелёный
	Коричневый		Жёлто-коричневый
	Тёмно-коричневый		Зелёно-коричневый
	Серый		Чёрный
	Голубой		

Технология

Техника вышивания крестом состоит в следующем. Рабочую нитку закрепляют с лицевой стороны в левом нижнем углу стежка под крестик (1), откуда и начинают вышивку. Затем делают косой стежок слева направо вверх, вкалывают иголку в противоположный угол квадрата (2) и по изнанке выводят на лицевую сторону в левый верхний угол квадрата (3). Снова делают косой стежок сверху вниз в правый нижний угол квадрата (4), Таким образом, от пересечения двух косых стежков получается крест (рис. 1).



Вышивка крестом «Тигр»



Искусно выполненные работы будут радовать ваших близких и знакомых. А как приятно будет получить в подарок вышитую работу, в которую вложена частичка вашего сердца!