

Северо-Казахстанская область
Район им. Г.Мусрепова
Калиновская средняя школа

□ **Творческий проект
вышивка крестом «....».**

Проверила: Глотова А.А.
Выполнила : Полиенко.К

Выбор проекта Идеи и предложения




□ Вышивка лентами

□ Макраме
«кавандоли»



Вышивка гладью



□ Я люблю всё интересное и оригинальное, а особенно сделанное своими руками. Мысль о том, что я могу сама сделать что-нибудь красивое подтолкнула меня на создание яркой картины «Павлин».

История вышивки

В Западной Европе счетная вышивка стала особенно популярна в XVI веке. В то время она состояла в основном из библейских сюжетов и текстов, сочетающих различные техники выполнения. К концу XVIII века на образцах вышивки явственно стал преобладать классический стежок крестом. А по тематике вышивки стали более разнообразны.

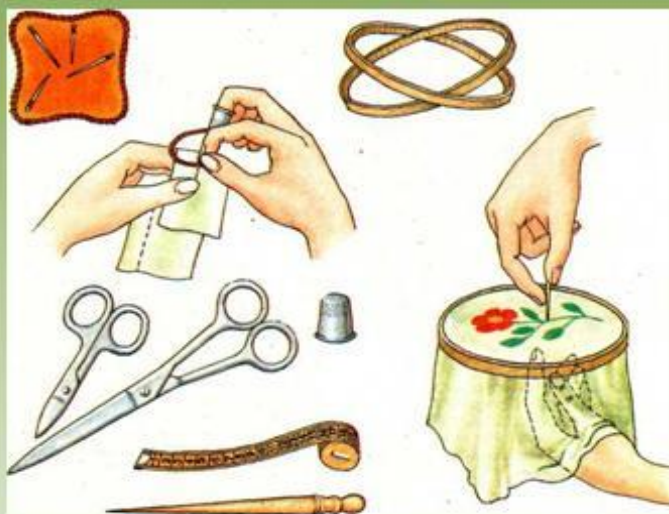


План работы:



- ★ Выбор проекта.
- ★ Поиск информации.
- ★ Подбор материала и инструментов.
- ★ Технологический этап.
- ★ Оформление работы.
- ★ Подготовка презентации.

Инструменты и приспособления



- **Ножницы, канва, пяльце, иголки, нитки «мулине»...**

Экономическое обоснование


Название	Условная цена за единицу измерения	Расход материала на изделие	Затраты на материал в руб.
Нитки	8м - 25тг	22 цветов	550
Канва	1м - 500	50см	250
Итог			800тг

Выполненная мною вышивка мне самой очень понравилась, также она понравилась моим друзьям и родственникам. Она отлично украсила интерьер гостиной. Плюсом вышивки является то, что на её изготовление я потратила всего 800 тенге. А в магазине мне пришлось бы потратить намного больше.


Я довольна результатом, и всегда буду стараться делать всё своими руками.

Технология

подготовки



*Выполните
диагональный стежок
из верхнего правого угла
в нижний левый.
Выведите иглу на
лицевую сторону и
сделайте параллельный
стежок. Продолжайте
до завершения ряда.*



*Затем выполните
второй ряд диагональных
стежков в противоположном
направлении, то есть
двигаясь от верхнего левого
угла к нижнему правому.*





Какое наслаждение для души,
Когда в тиши с и ж у з а
рукодельем!

Давно уж за полночь,
И сон стоит за дверью.

Над пальцами, склоняясь сию
С атласной канителью.

Цветы все ярче расцветают
Пускай таких в природе нет
Атласной лентой вышиваю
Неувядающий букет