



Конкурс «Презентация к уроку»

Сохранение русских традиций

Вышивка орнамента

Учитель технологии
МОУ «Гимназия №2»
Орлова Н. А. 208-937-464


Г. Пермь 2011 год

900igr.net

Цели урока:

- Расширить знания по видам декоративно-прикладного искусства.
- Научить вышивать крест.
- Ознакомить с историей и видами орнаментов.
- Продолжить формирование навыков по счетной вышивке.
- Развивать у учащихся координацию движений, творческое мышление, фантазию

Материалы и инструменты для вышивания




Для счетной вышивки используют ткань полотняного переплетения или канву с четкой сеткообразной структурой. Нитки - мулине, шерсть, полушерсть.

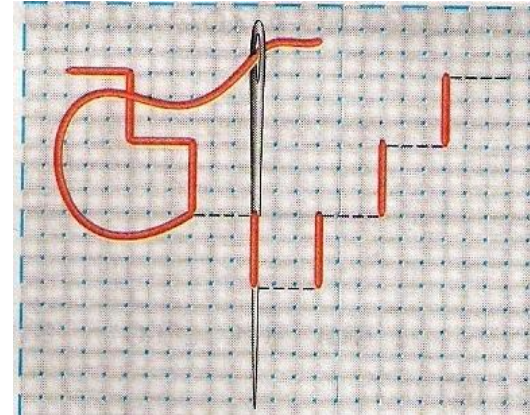
Инструменты – ножницы разных размеров и иглы.

Приспособления - пальцы

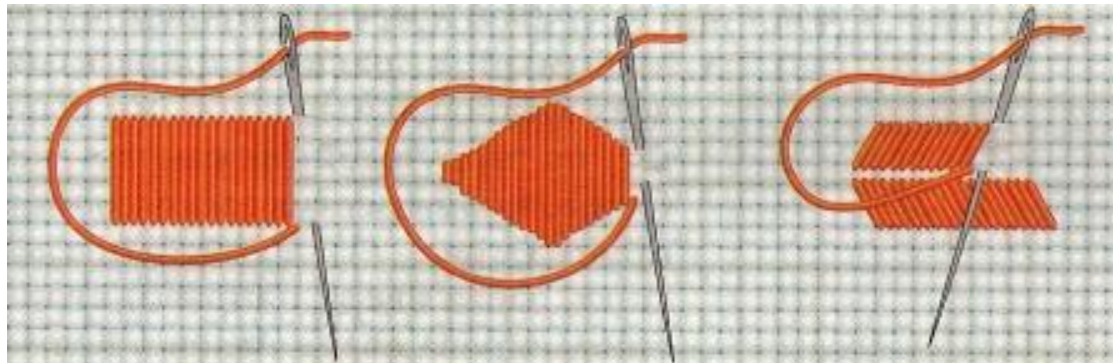
Виды счетных швов



Набор (брань)




Роспись



Счетная гладь

Гобеленовый шов

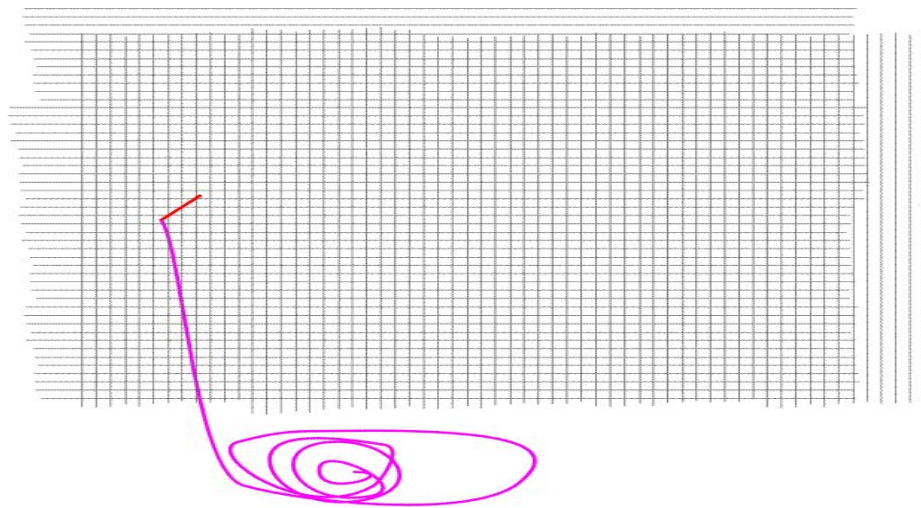
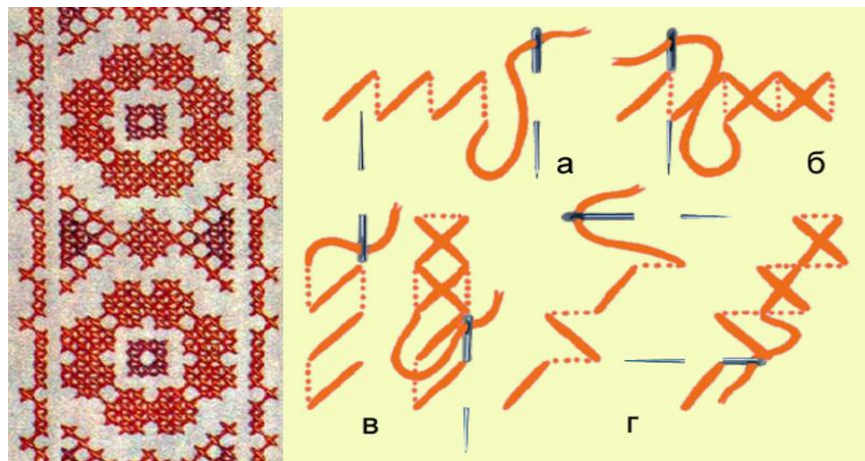


Гобеленовый шов выполняют с левого нижнего угла в верхний правый. В клетке один наклонный стежок. Гобеленовый шов выполняют более толстой нитью

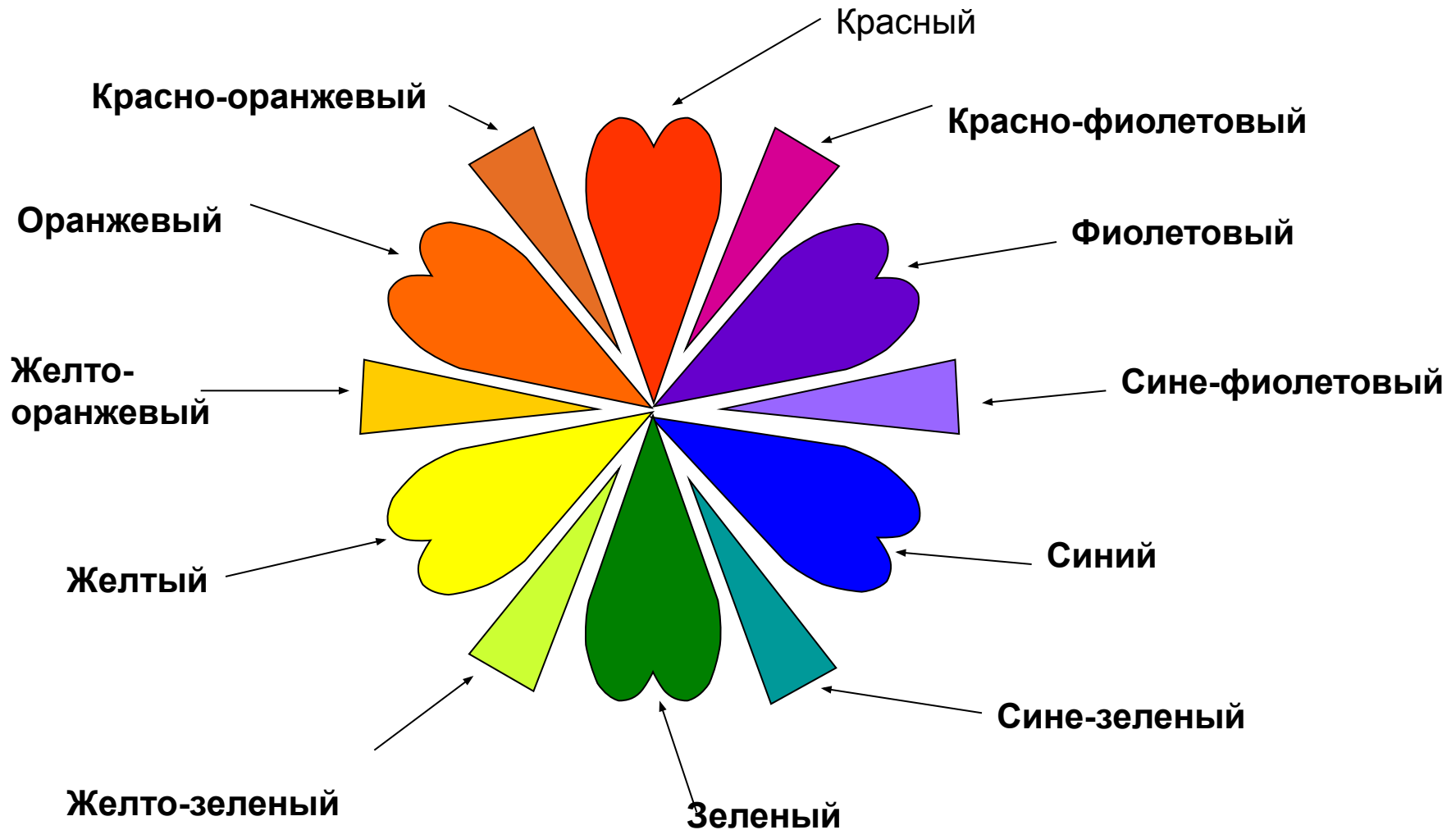
Этапы образования строчки, вышитой крестом

При вышивке крестом на лицевой стороне ткани образуется крест, а на изнаночной- сдвоенные стежки (горизонтальные или вертикальные).

При горизонтальном ряде крестиков работу начинают слева направо, прокалывая ткань снизу вверх и укладывая стежки на одинаковом расстоянии (наклон вправо), возвращаясь, образуем крест (наклон влево).



Цветовое колесо




Для вышивки необходимо пользоваться цветовым колесом для выбора гармоничных сочетаний.

История вышивки

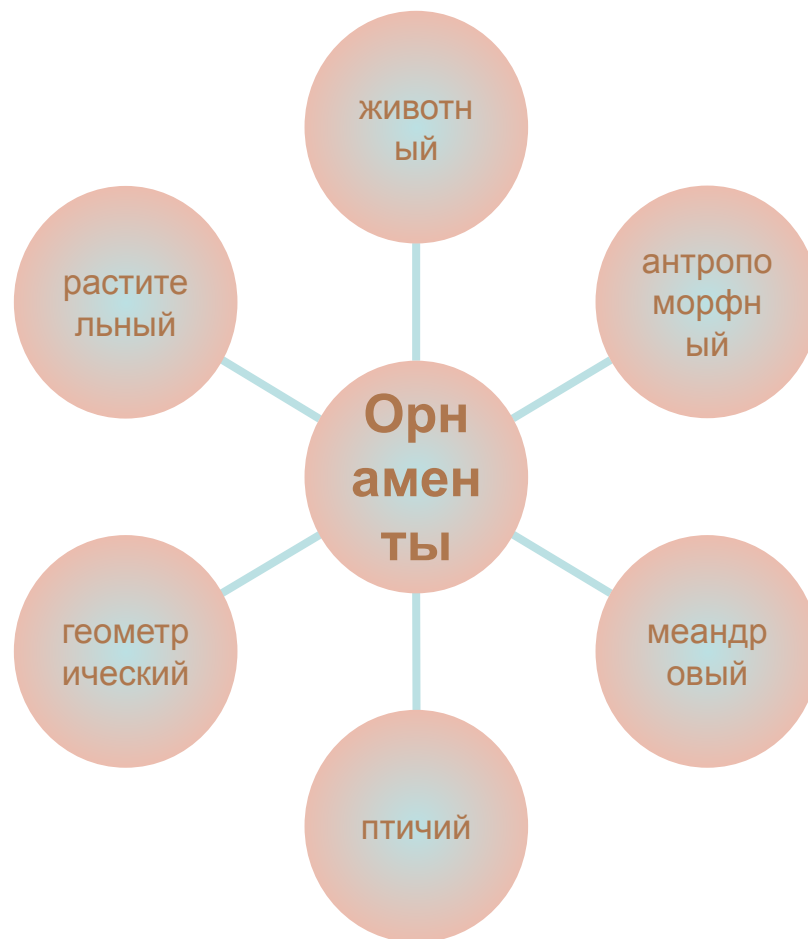
Вышивкой называется украшение изделий из различных материалов орнаментальными узорами или сюжетным изображением, выполненное нитками и другими материалами вручную с помощью иглы или машинным способом.

Возникнув в глубокой древности, декоративная вышивка применяется в убранстве жилища, одежды и различных предметов обихода.

Для русской вышивки характерны мотивы геометрического и растительного орнаментов, расположенных в виде прямых полос, подчеркивающих край одежды..




Виды орнаментов




Геометрический орнамент

Геометрический орнамент, состоит из различных геометрических элементов.

Основными и наиболее типовыми являются ромб или поставленный на угол квадрат. Распространен также мотив креста. Очень часто встречаются фигуры из треугольников.




Растительный орнамент




Растительный орнамент (или фитоморфный) состоит из рисунков стилизованных цветов, плодов, листьев, веток и т.д.

Животный орнамент



Животный орнамент- это орнамент, в котором стилизованы фигуры зверей и насекомых. Чаще всего изображали тех животных, которым поклонялись и почитали.

Птичий орнамент



Птичий орнамент
представляет собой
стилизованные фигуры птиц

**Возможно выполнение
этого орнамента
техники «полукрест»**




Меандровый орнамент



Меандровый орнамент- это орнамент в виде непрерывных ломаных линий, широко применявшийся в искусстве Древней Греции, и получивший свое название от извилистой реки Меандр.

Антропоморфный орнамент

Антропоморфный орнамент (или человекообразный)- это орнамент с изображением человеческих фигур и полуфигур



Чаще всего изображают женскую фигуру. Это объясняется поклонением богине плодородия Мокошь

Этот орнамент можно вышивать в технике «полукрест» и добавлять растительным орнаментом.

Раппорт в орнаменте



В вышитой полосе (орнаменте) в обобщенном стилизованном виде один и тот же мотив равномерно повторяется, образуя ритмическое построение. Повторение абсолютно одинаковых элементов или групп элементов называется **раппортом**.

Фрагмент орнамента - раппорт



Соединение растительного и птичьего орнаментов



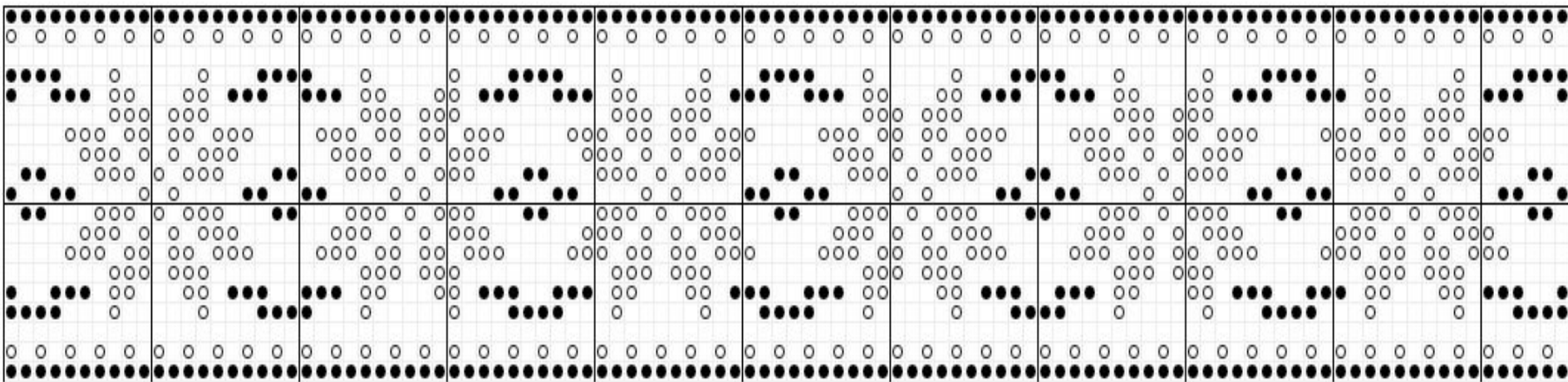
Соединение орнаментов в вышивке полотенца



Соединение геометрического, животного и растительного орнаментов



Схема геометрического орнамента

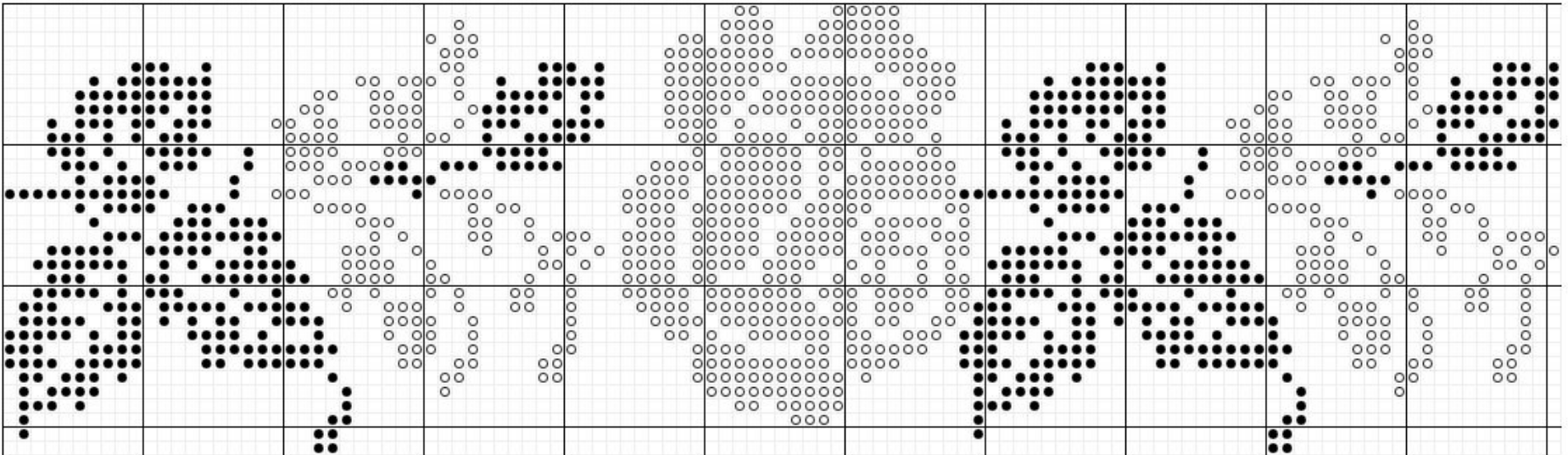


Русский узор

● чёрный
○ красный

<http://folk-ornament.ru/topic/26/>

Схема цветочного орнамента

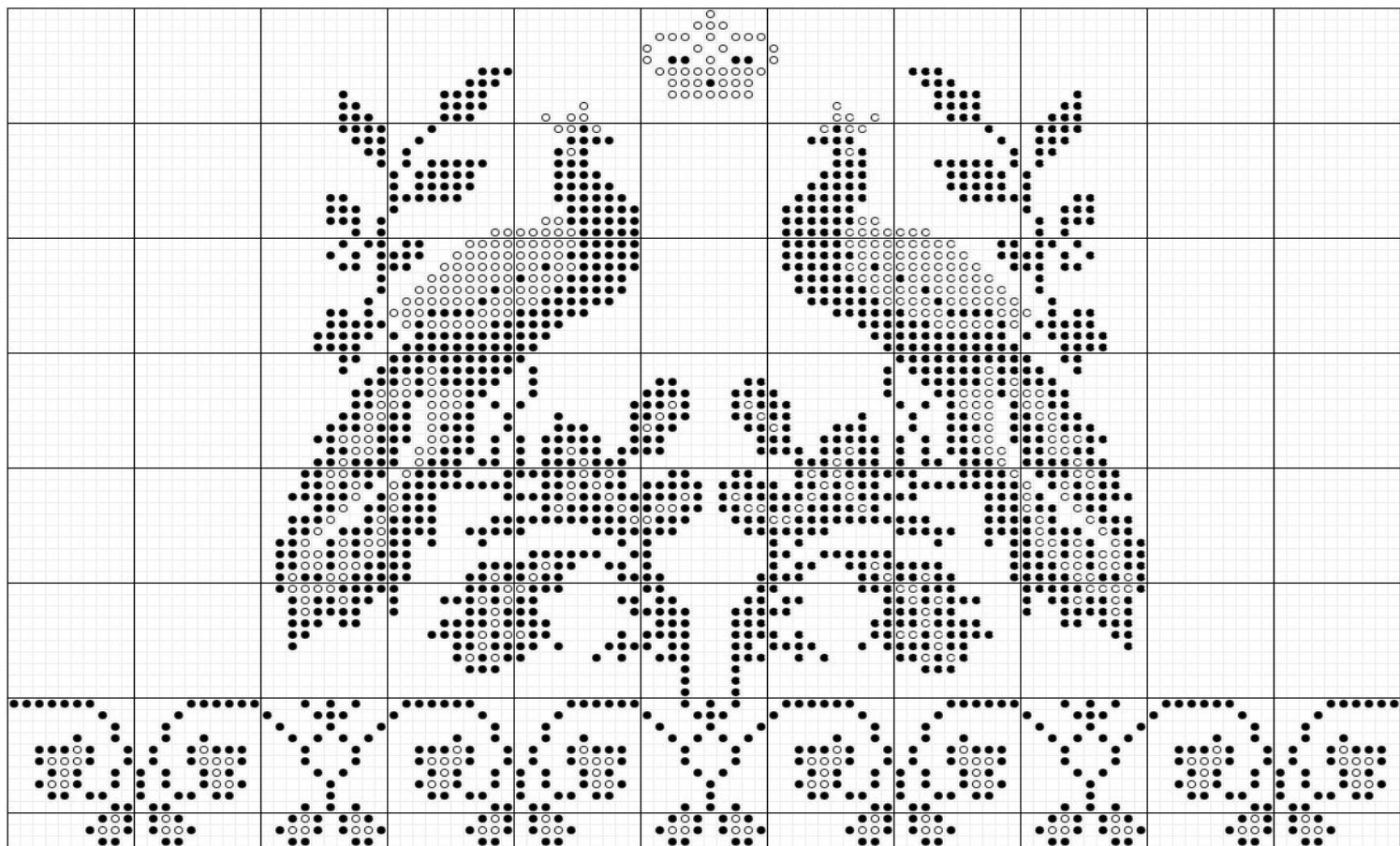


Румынский орнамент

● чёрный
○ красный

<http://folk-ornament.ru/topic/107/>

Схема вышивки растительного и птичьего орнамента



Украинский рушник

● чёрный
○ красный

<http://folk-ornament.ru/topic/109/>