

МИНИСТЕРСТВО ОБРАЗОВАНИЯ  
РОССИЙСКОЙ ФЕДЕРАЦИИ МБОУ СОШ

№4

# «ВЫШИВКА-ПРАЗДНИК ДУШИ»



---

Выполнила работу : Учитель технологии Карлова Ирина  
Александровна

# ЦЕЛИ И ЗАДАЧИ УРОКА

---

- Цели: развивать кругозор, эстетический вкус, фантазию и творчество учащихся. Воспитывать любовь к труду, Родине.
- Задачи: изучить историю появления вышивки. Заинтересовать детей вышивкой.

# ИЗ ИСТОРИИ

---


- Славилась наша земля искусством мастериц – рукодельниц. Половина деревни пряла, ткала, вышивала. Праздничные, в особенности свадебные полотенца шили из лучшего кужельного холста. Взгляни, какие дивные сказочные птицы живут в узорах вышивки.



# КРЕСТЕЦКАЯ ВЫШИВКА

---

- Простые виды крестецкой строчки: старинный гипюр, узоры которого строятся в восьми лепестковой ромашке, и рассыпной гипюр, где узоры образуются сочетанием квадратиков.



# ГЛАДЕВЫЕ ШВЫ

---

- Вышивка гладью – сплошное заполнение плоскости по предварительно нанесенному на материал рисунку. Различают два вида глади:
- Александровская цветная гладь: вышивка может быть односторонней и двусторонней.



# БЕЛАЯ ГЛАДЬ

---

- Этот вид глади отличается богатством растительных орнаментов. Узорами из растительных мотивов в виде букетов, можно украшать блузки, ночные сорочки. Белая гладь выполняется белыми нитками мулине по тонкой ткани (батисту, маркизету.)



# АЖУРНАЯ ВЫШИВКА РИШЕЛЬЕ

- Вышивка ришелье отличается особым изяществом и напоминает кружевное полотно. Её особенность — наличие брид, которые и придают ей ажурность.



# АЖУРНАЯ ВЫШИВКА РИШЕЛЬЕ

С помощью вышивки ришелье можно создать очень красивые вещи: салфетки, скатерти, женские наряды.





# ВЫШИВКА КРЕСТОМ

---


- Вышивка крестом издавна известна многим народам нашей страны. «Крест» часто встречается в украинских, белорусских, эстонских, литовских вышивках. Шов «крест» представляет собой одинаковые диагонально перекрещенные лицевые стежки.



# ВЫШИВКА КРЕСТОМ

---

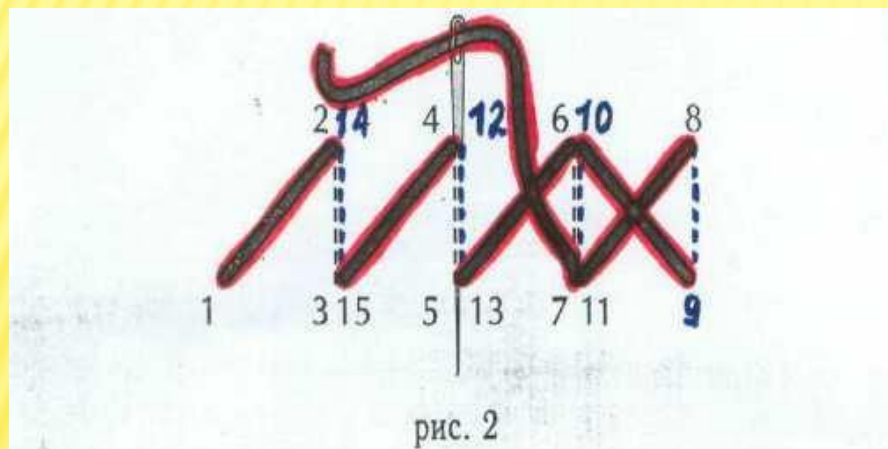
- При вышивке сначала делают стежки слева направо, а затем обратным движением иглы перекрывают их справа налево. Крестом вышивают по канве или по счёту нитей ткани.



# ТЕХНИКА ИСПОЛНЕНИЯ ВЫШИВКИ

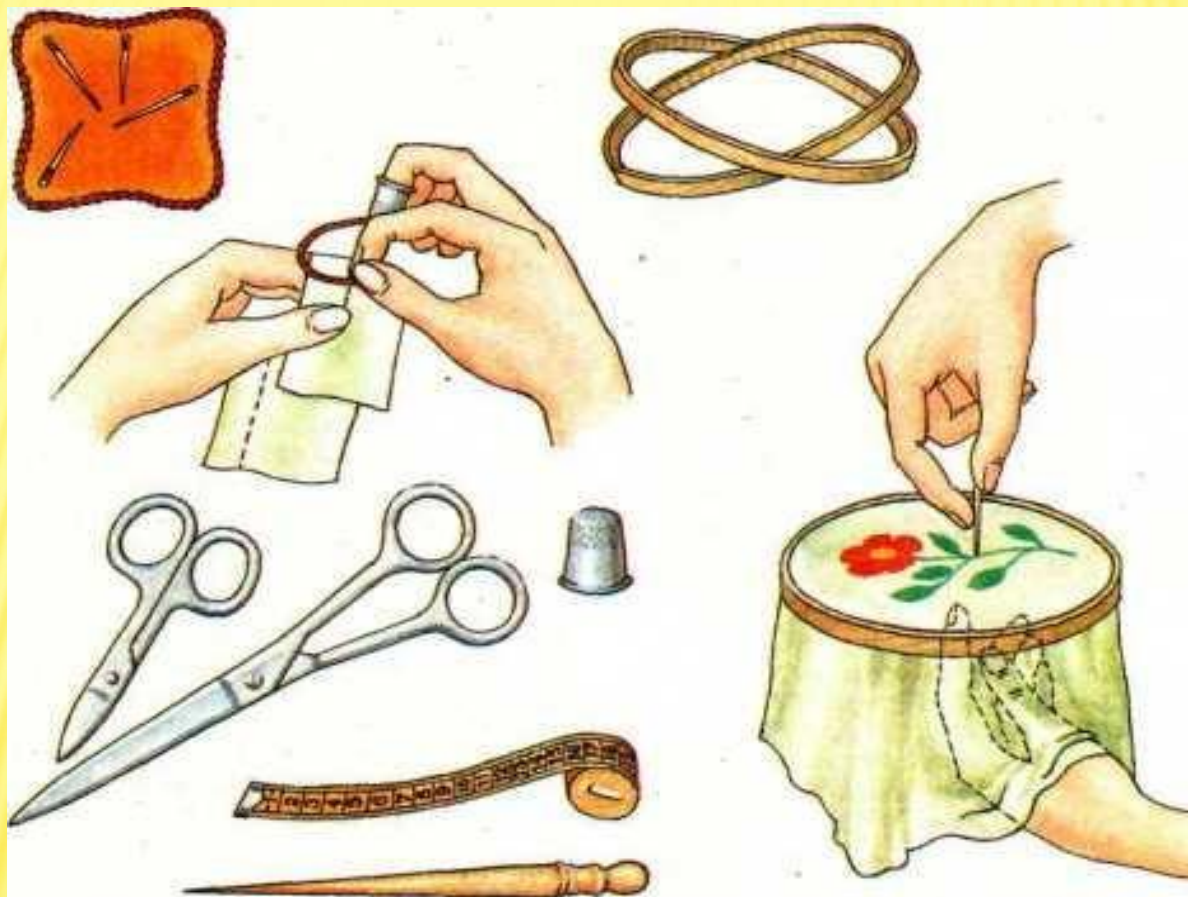
## КРЕСТОМ

- Если по узору нужно вышивать ряд сплошных крестиков по горизонтали, то косые стежки выполняют сначала в одну сторону, а затем перекрывают их вторым рядом в другую. Движение иголки указано цифрами 1, 2, 3, 4, 5, 6, 7, 8, 9 и т.д. (рис. 2).



- Если крест шьют по вертикали, то вначале по лицевой стороне делают один косой стежок (1, 2) снизу вверх направо, а на изнанке проходят горизонтально (2, 3), выводят иголку на лицевую сторону и делают косой стежок снизу вверх направо (3, 4), затем снова по изнанке прямой горизонтальный стежок (4, 5) и обратно по лицевой стороне косой стежок снизу вверх направо (5, 6).

# ИНСТРУМЕНТЫ И ПРИСПОСОБЛЕНИЯ



# ТЕХНИКА БЕЗОПАСНОСТИ

---

- Правила безопасной работы иглой.
  - 1. Хранить иглы в определенном месте.
  - 2. Не допускать потери иглы.
  - 3. Запрещается брать иглу в рот, вкалывать её в одежду.
  - 4. Сломанную иглу сдать учителю.
  - 5. При шитье применять наперсток.
  - 6. Нельзя откусывать нитку зубами.

## ПРАВИЛА БЕЗОПАСНОСТИ РАБОТЫ С НОЖНИЦАМИ

---

- *1. Хранить ножницы в определенном месте.*
- *2. Не держать ножницы острыми концами вверх, передавать их, держа за сомкнутые лезвия кольцами вперед.*
- *3. Не оставлять ножницы раскрытыми.*

# ПРАКТИЧЕСКАЯ РАБОТА

---

- Задание №1 Научиться выполнять вышивку крестом по заданному рисунку.
- Задание №2 По желанию можете выполнить вышивку гладью по заданному рисунку.

# ЦЕЛЕБНОЕ РУКОДЕЛИЕ

---

- Правильно организованные и строго дозированные занятия способствуют восстановлению и укреплению здоровья. Существует такой медицинский термин «трудотерапия». Вышивание восстанавливает душевное равновесие, помогает при воспалении суставов и связок. Своеобразной гимнастикой для глаз при близорукости является вышивание крестом. Этим же полезно заняться при аллергическом дерматите.



---

**«Спасибо за  
внимание!»**

