

Четверть  школа

Тема проекта: «»

**Выполнила ученица 6 «Б»
класса**

Фамилия и имя

**Руководитель :
Трофимова Н.О.**

Обоснование возникшей проблемы

Например: темой своего проекта я выбрала вышивку крестом картины «Дельфин». Техника выполнения крестом не требует от меня больших усилий, а наоборот, положительно действует на нервную систему, а следовательно и на здоровье. Из истории вышивки я также знаю, что многие монархи занимались этим искусством. Так что смело можно сказать, что вышивка – это королевское занятие. И поэтому я остановилась на этом виде работы. Моя картина будет напоминать мне летние каникулы на море и служить украшением интерьером моей комнаты.

Цель проекта:

Например: изготовить вышивку «Дельфин» в подарок для мамы.

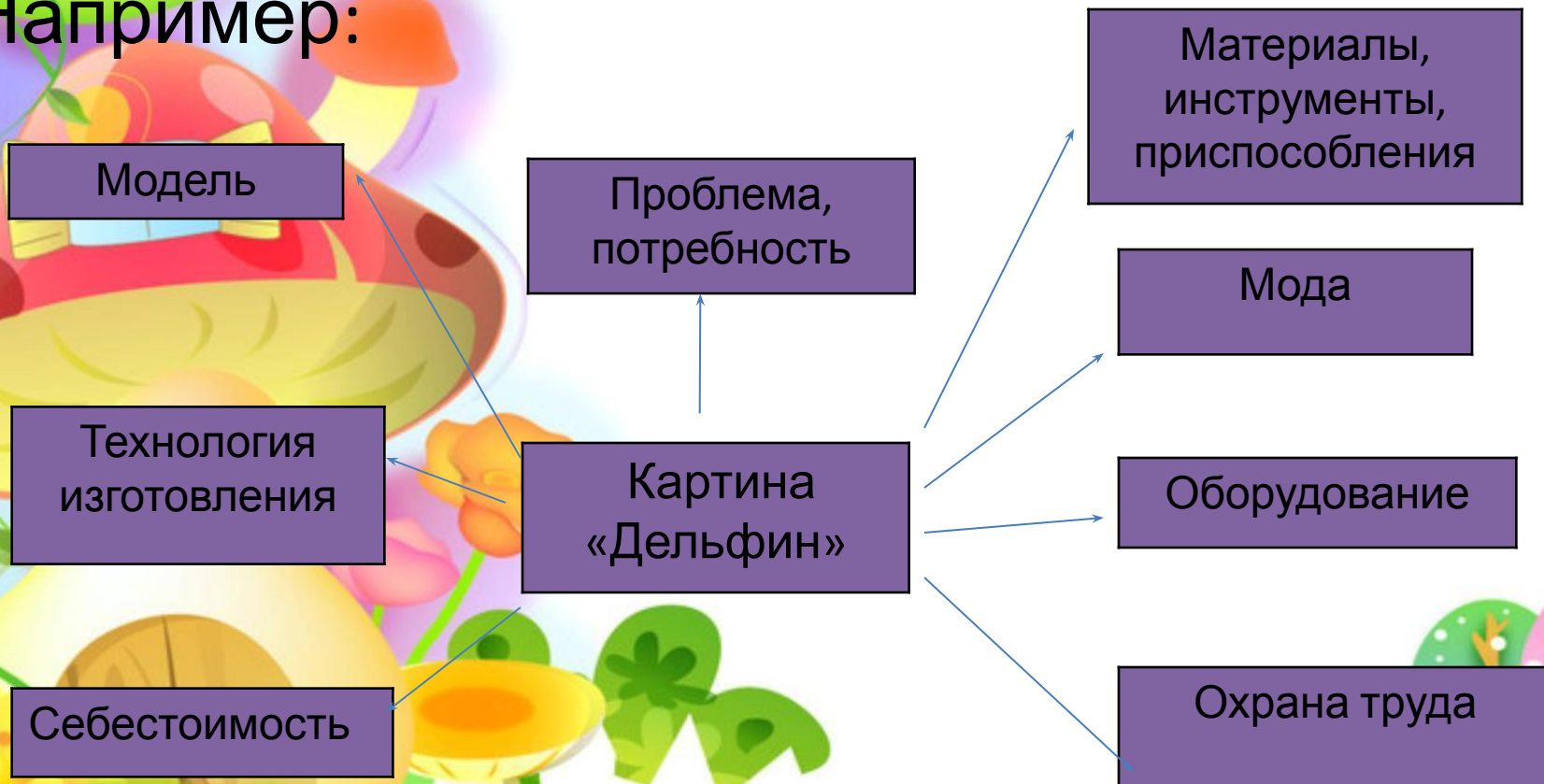


Задачи проекта:

1. Подробнее познакомиться с историей появления вышивки
2. Совершенствовать навыки в технологии изготовления вышивки, освоить новую для меня технику;
3. Познакомится с историей появления вышивки;
4. Расширить свой кругозор;
5. и так далее ставите свои задачи.

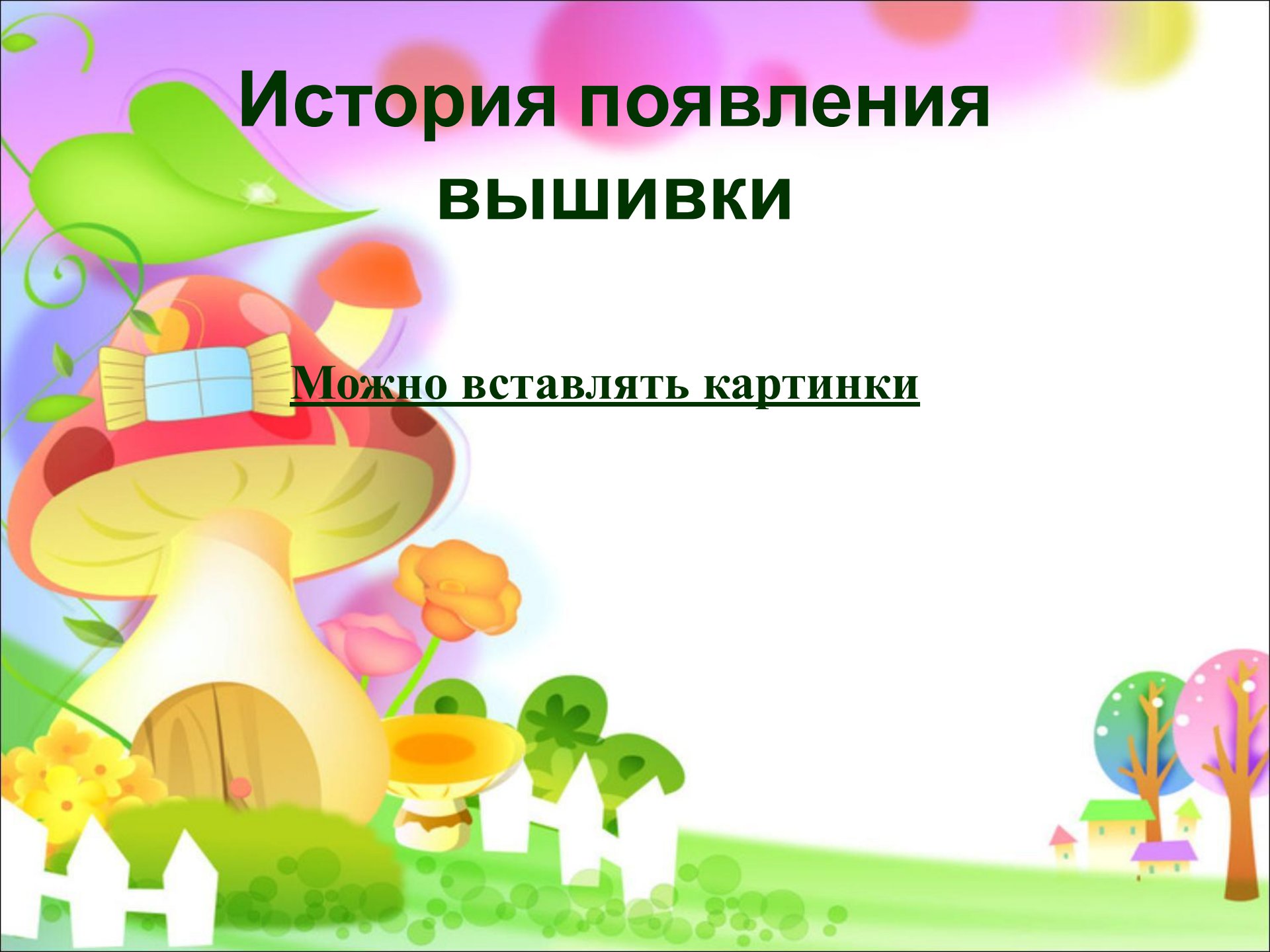
Составление схемы

Например:



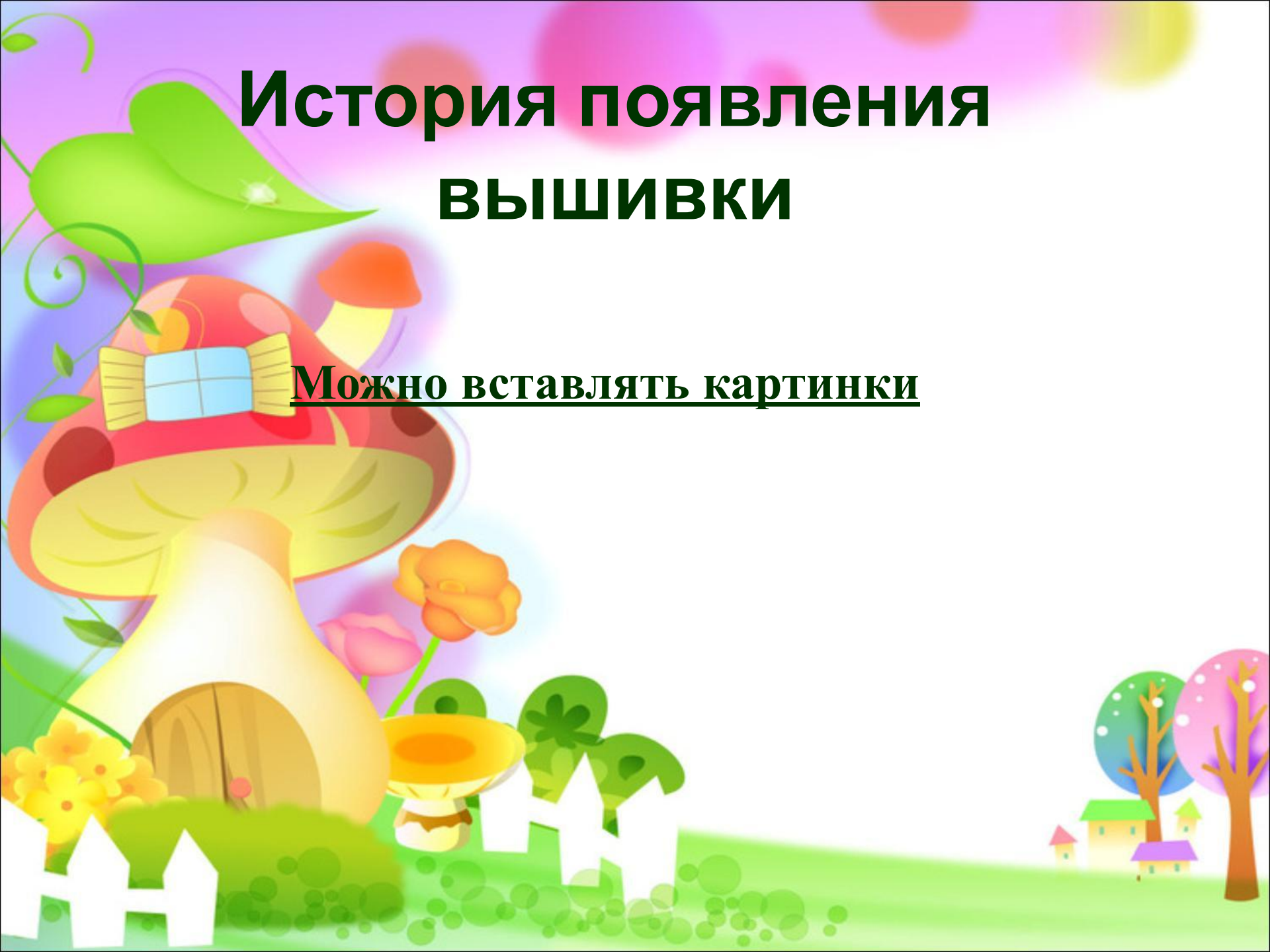
История появления ВЫШИВКИ

Можно вставлять картинки



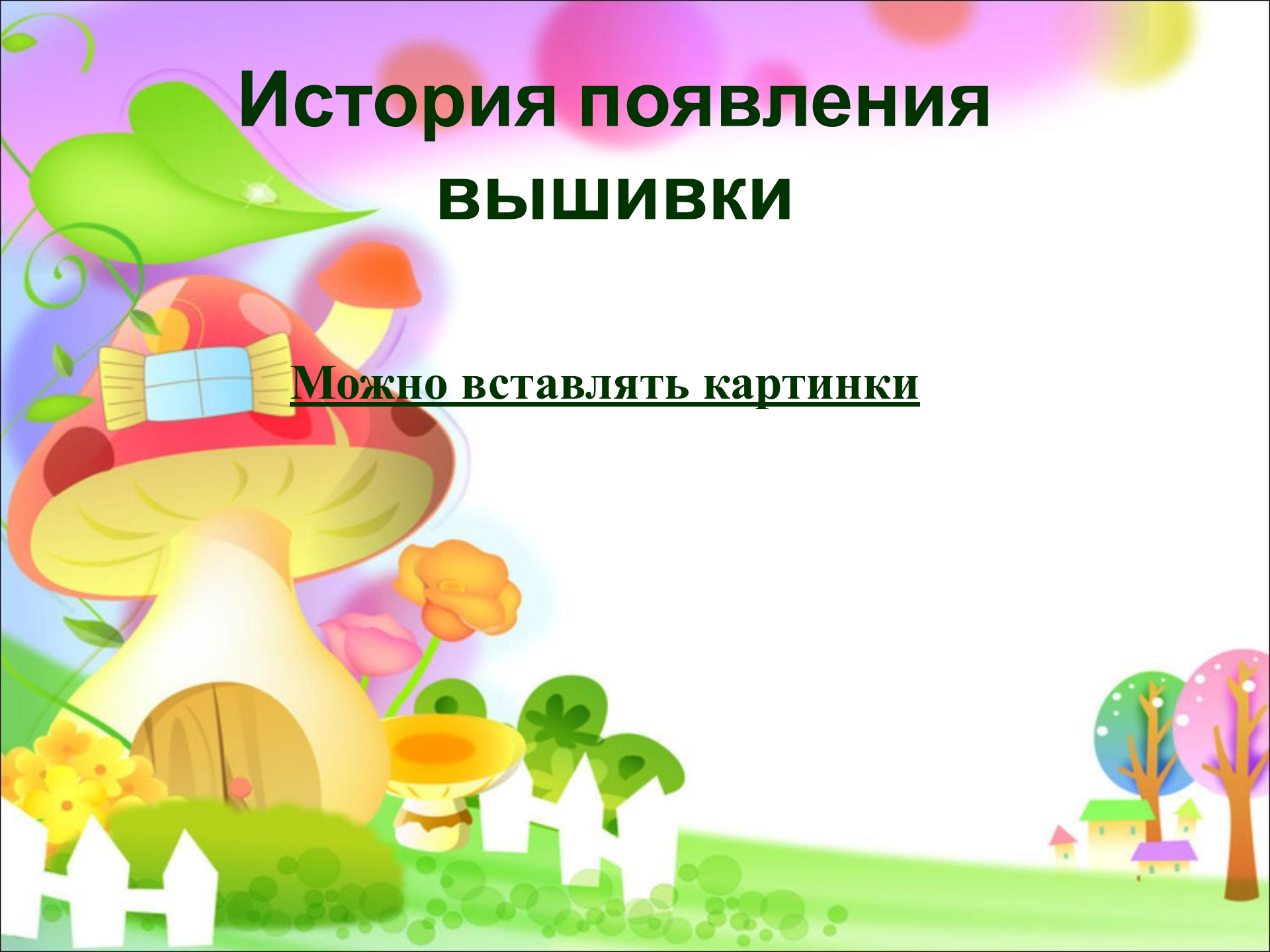
История появления ВЫШИВКИ

Можно вставлять картинки



История появления ВЫШИВКИ

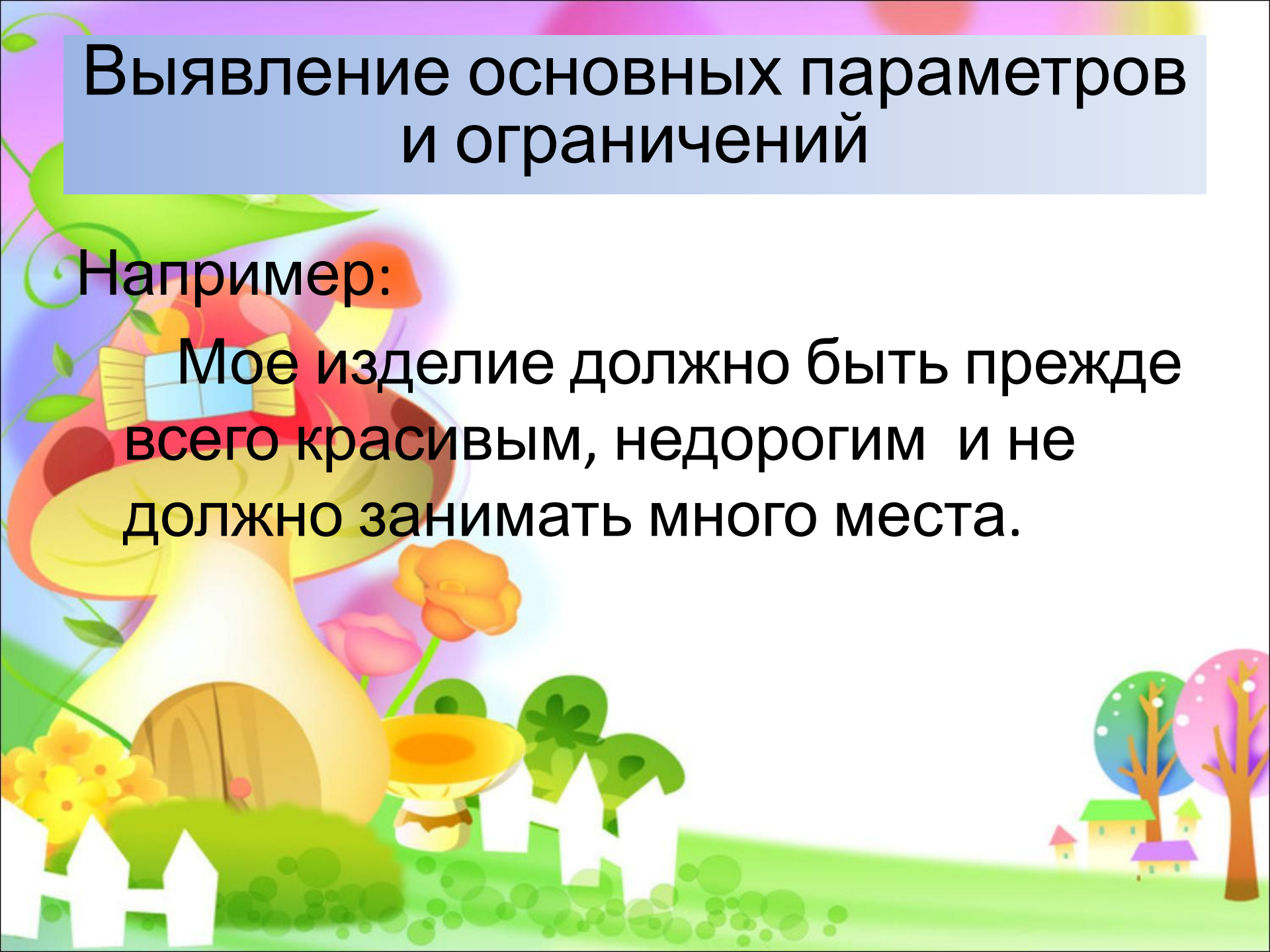
Можно вставлять картинки



Выявление основных параметров и ограничений

Например:

Мое изделие должно быть прежде всего красивым, недорогим и не должно занимать много места.



Разработка идей, вариантов.

Идеи:

идея 1 : Для праздничного стола можно вышить салфетки;

идея 2 : Можно украсить скатерть, наволочки, одежду;

идея 3 : Сделать в виде картины.



идея 1



идея 2



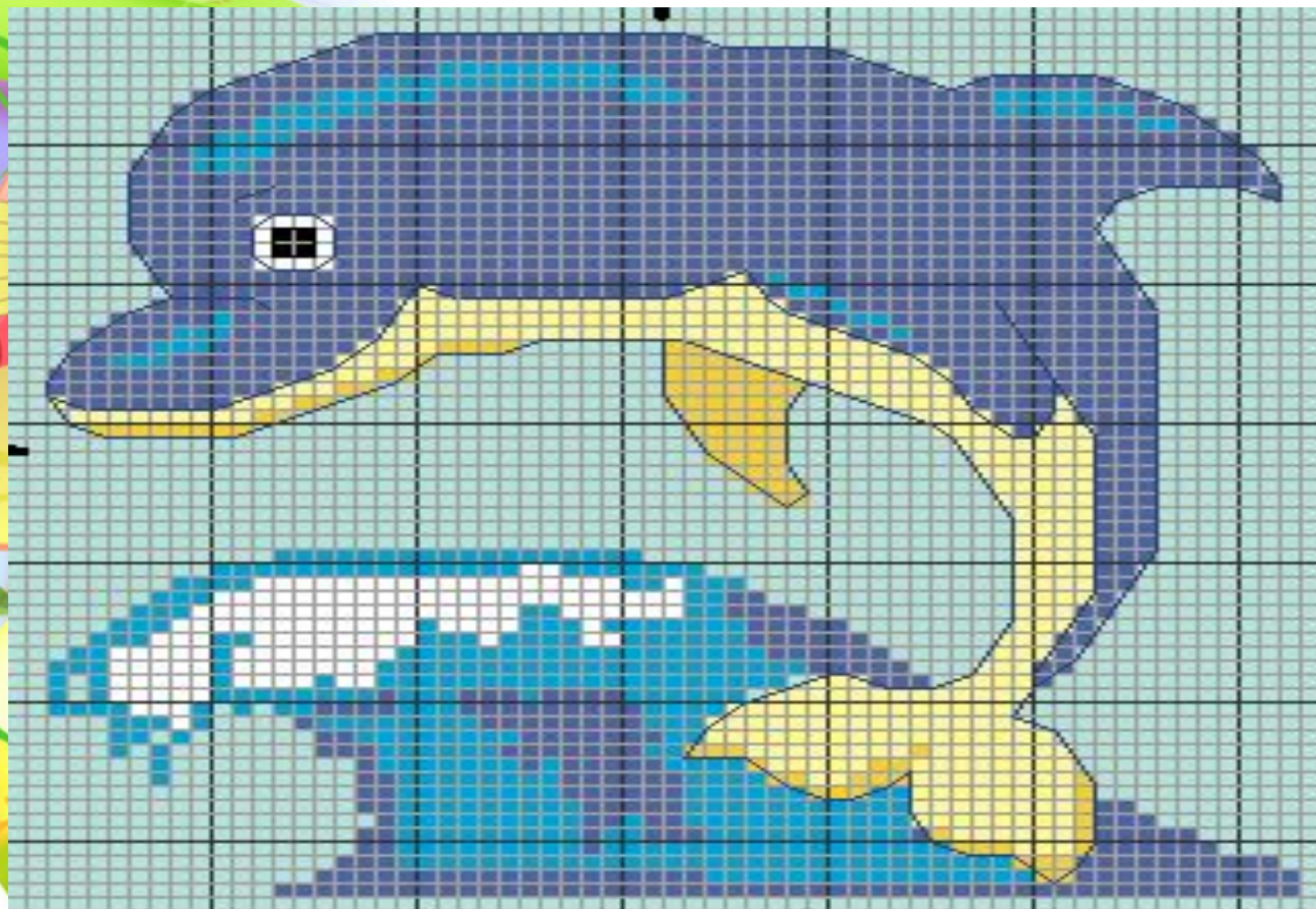
идея
3

Анализ идей и выбор оптимального варианта.

Например: Мне нравятся все предложенные варианты вышивки. Но для выполнения их требуется очень много времени. Поэтому я выбрала картину

« Дельфин », которую можно поместить в рамку и повесить над моим письменным столом среди фотографий и сувениров.

Схема картины « Дельфин»




Материалы и оборудование (ФОТО)




Техника безопасности (ФОТО)



Технология изготовления (ФОТО)




Технология изготовления (ФОТО)



Технология изготовления (ФОТО)



Технология изготовления (ФОТО)



Технология изготовления (ФОТО)



ФОТО ГОТОВОГО ИЗДЕЛИЯ (ФОТО)



Экономическое обоснование

Например:

Чтобы определить себестоимость вышивки, надо учесть следующие материальные затраты:

№	Название	Цена руб	Расход	Всего
1	КАНВА		20*20	10
2	НИТКИ МУЛИНЕ	5	6 * 5	30
3	ИГОЛКА	6		6
4	ПЯЛЬЦЫ	18	1 * 18	18
5	РАМКА	25	1 * 25	25
			ИТОГО	89 РУБ

Рекламный логотип



Экологическое обоснование

Вышивание – это экологически чистое производство, так как оно практически безотходное, не выделяются вредные вещества, не загрязняется атмосфера, нет опасности для здоровья человека. Стоимость моей картины невелика, отсюда следует, что экономически дешевле сделать самой работу, чем купить аналогичную на рынке. Я довольна своей работой. Надеюсь она всем понравится.

Литература:

1. В.Д.Симоненко. Учебник Технологии - для девочек 6 класс.
2. Шуриков Е. А. «Чудесные мгновения», вязание крючком- М, Издательство «Астра»;
3. Чиколаева Н.И. Урок: «Изготовление картины в технике ручной вышивки» , 6 класс ,Пос. Красномайский, 2009 год.
4. «Рукоделие» популярная энциклопедия - М, Издательство «Большая Россия» энциклопедия 2003.