





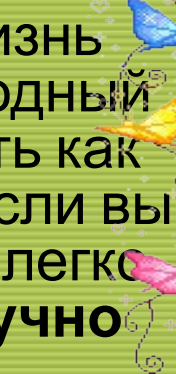

Выставка работ по технологии в нашей школе.

МОУОО «Новообинцевская средняя
общеобразовательная школа»

Учитель: Кавылина Н.В.




Что делать, когда скучно дома?



В этом нет ничего удивительного – ведь наша жизнь настолько наполнена событиями! А каждый свободный день, проведенный дома, мы готовы воспринимать как маленькую трагедию. Но не стоит отчаиваться – если вы обладаете фантазией, то в большинстве случаев легко найдете себе занятие по душе и вам не будет **скучно дома**.



Икона. Вязание на мешковине





Молитва перед началом работы над иконой

- "Господи Иисусе Христе, Боже наш, Сый неописан по естеству Божества, и ради спасения человека в последние дни от Девы Богородицы Марии неизреченно воплотивыйся, и благоволивый тако во плоти описуем быти, иже святыи образ пречистого лика Твоего на святом убрусе напечатлен еси, и оным недуг князя Авгаря уврачевал еси, душу же его просветил еси во еже познати истиннаго Бога нашего, Иже Святым Духом вразумил еси божественнаго апостола Твоего и евангелиста Луку написати образ Пречистыя Матере Твоея, держащей Тебя, яко младенца, на объятиях Своих, и рекшей: "Благодать от Мене Родшагося, Мене ради, да будет с сим образом": сам, Владыко, Боже всяческих, просвети и вразуми душу, сердце и ум раба твоего (имя), и руки его направи, во еже безгрешно и изрядно изобразати жителство Твое, Пречистыя Матере Твоея, и всех святых, во славу Твою, ради украшения и благолепия святыя церкви Твоея,

Работа с бисером 11 класс.

- Кружочки бисера и шелка нити -
Из них хочу икону свити.
Молясь, цвета я изберу.
Молясь, составлю и канву,
И прежде чем пойдет игла,
Сыщу я к Господу слова:
Иду по бисерному полю.
Но не с сохой, а с иглою,
И как надежды семена
Бросаю бисер в пашню полотна.
Все, что люблю, на что надеюсь
я,
Пусть выразят из бисера слова;
Прозябнет семя к сроку и готов,
Нерукотворный, Матерь, Твой
Покров.
И так над бисерной тщетою
Проступит образ, Матерь, Твой.



Валенки да валенки,
Ой, да не подшиты, стареньки.
Нельзя валенки носить,
Не в чем к миленькой сходить.
Валенки, валенки,

- Валенки приобрели широкое распространение лишь в первой половине XIX века, когда их начали изготавливать промышленным способом. До этого они были достаточно дороги и их могли себе позволить довольно зажиточные люди. Усложнение потребностей, рост влияния городских нравов на деревню обусловили смену лаптей валяными сапогами, а вместе с тем и широкое развитие валяльно-катального производства.



Вышивка на валенках



РОСПИСЬ ШКОЛЬНОГО ПОРТФЕЛЯ

- Зимой в школу он бежит,

А летом в комнате лежит,

Но только осень наступает,

Меня он за руку берет.



Вязание крючком. Жилетка.



- За петелькою - петелька.
Прозрачный клетчатый спиц.
Свивается изделие
Под взмах железных птиц.

Сплетутся петли в кружево
И в теплые носки,
И в кофточки, и в варежки
Для всей моей семьи.



Свивается изделие,
Клубком кота маня.
Под нежное скрипение
Проходит жизнь моя.

Вязали семью курочки ученики 3 класса.
Руководитель Кавылина Надежда Васильевна







Симпотяшки – осьминожки.



А вот и мы!



Наши весёлые гномики.



Подарок для мамочки.





Вышивка крестиком.





Вязаные чехлы для стульчиков.
Вязание крючком.



Работы девочек 7 класса.





Работа с папками и солёным тестом.



Солнышко своими руками.



