

ёлочка

Занятие 8. Елочка




1. Лепим 3–4 шарика разной величины.



2. Сплющиваем шарики в диски.



3. Стекой надрезаем края дисков.



4. Вырезаем небольшой уголок.




5. Скрепляем диски по разрезу.




6. Из короткого валика лепим ствол елочки.

СБОРКА ИГРУШКИ



- 1.** Насаживаем диски один на другой.
- 2.** К нижнему диску прикрепляем ствол.
- 3.** Для прочности в ствол можно вставить спичку.





1. Лепим 3–4 шарика
разной величины.





2. Сплющиваем
шарики в диски.





3. Стекой надрезаем
края дисков.





4. Вырезаем небольшой уголок.





5. Скрепляем диски по разрезу.





6. Из короткого валика
лепим ствол елочки.





Занятие 8. Елочка




1. Лепим 3–4 шарика разной величины.



2. Сплющиваем шарики в диски.



3. Стекой надрезаем края дисков.



4. Вырезаем небольшой уголок.



5. Скрепляем диски по разрезу.



6. Из короткого валика лепим ствол елочки.

СБОРКА ИГРУШКИ



- 1.** Насаживаем диски один на другой.
- 2.** К нижнему диску прикрепляем ствол.
- 3.** Для прочности в ствол можно вставить спичку.

