

МУНИЦИПАЛЬНОЕ СПЕЦИАЛЬНОЕ (КОРРЕКЦИОННОЕ) ОБЩЕОБРАЗОВАТЕЛЬНОЕ  
УЧРЕЖДЕНИЕ ДЛЯ ОБУЧАЮЩИХСЯ ВОСПИТАННИКОВ С ОГРАНИЧЕННЫМИ  
ВОЗМОЖНОСТЯМИ ЗДОРОВЬЯ – ГОРКОВСКАЯ СПЕЦИАЛЬНАЯ (КОРРЕКЦИОННАЯ)  
ОБЩЕОБРАЗОВАТЕЛЬНАЯ ШКОЛА – ИНТЕРНАТ

*Тема:* Юбка.  
**Построение чертежа  
прямой юбки.**

---

**Разработала: Новикова Наталья  
Николаевна,  
учитель профессионально –трудового  
обучения по швейному делу.**

# ОПРЕДЕЛИ ВИД ОТДЕЛКИ ИЗДЕЛИЯ




# ЮБКА МОЖЕТ СЛУЖИТЬ

частью платья



самостоятельным видом  
одежды



составлять часть  
комплекта





## вытачки

линия талии

линия талии

середина детали



линия бока

линия бока



середина детали

# ВЫБЕРИТЕ МЕРКИ ДЛЯ ПОСТРОЕНИЯ ЧЕРТЕЖА ОСНОВЫ ПРЯМОЙ ЮБКИ



Сш

Сг

Ди

Ст

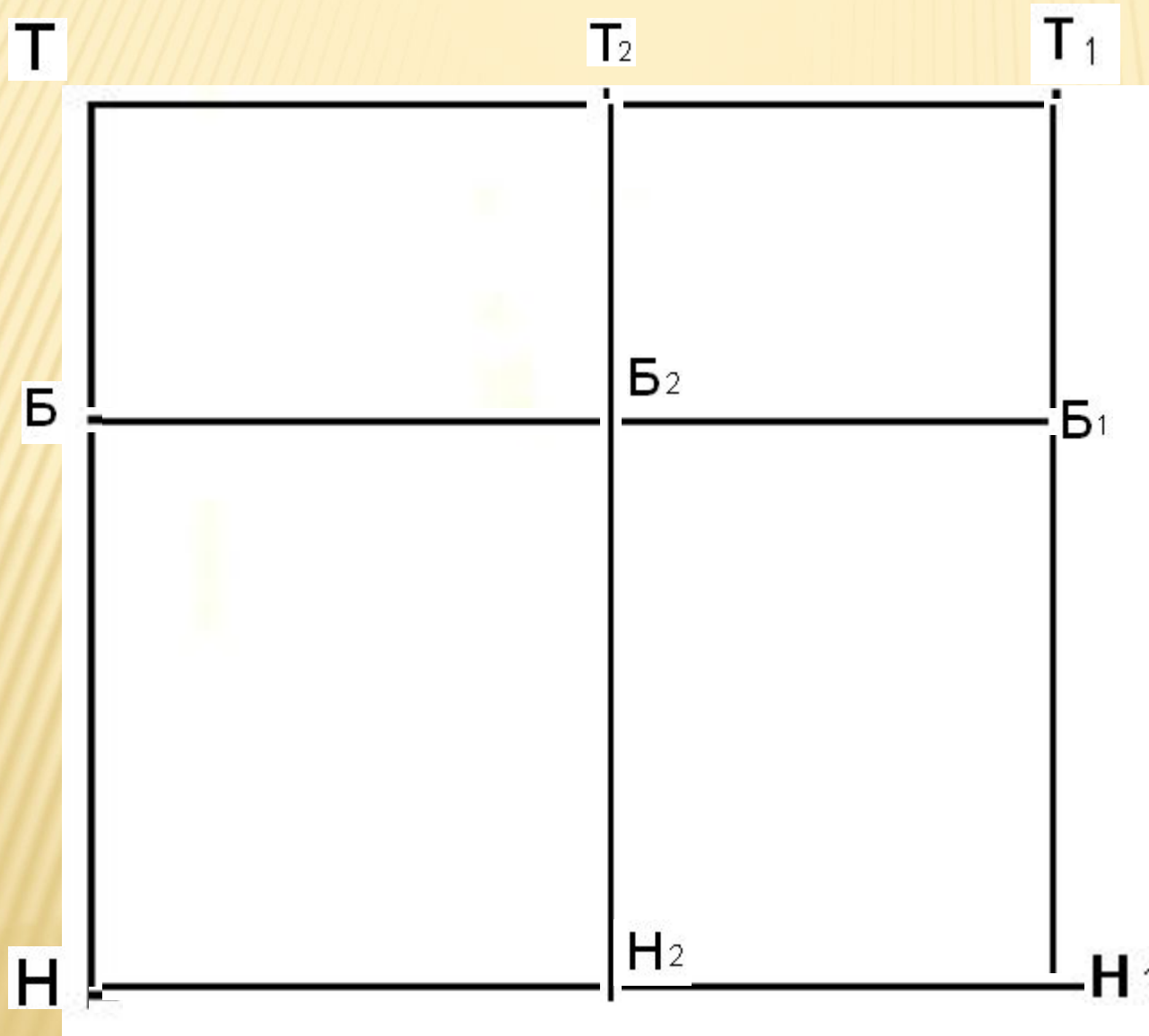
Дтс

Сб

Др



# Построение сетки



1.  $\angle T$

2.  $TН = Ди$

3.  $ТТ_1 = Сб + Пб$

4.  $ТТ_1Н_1Н$

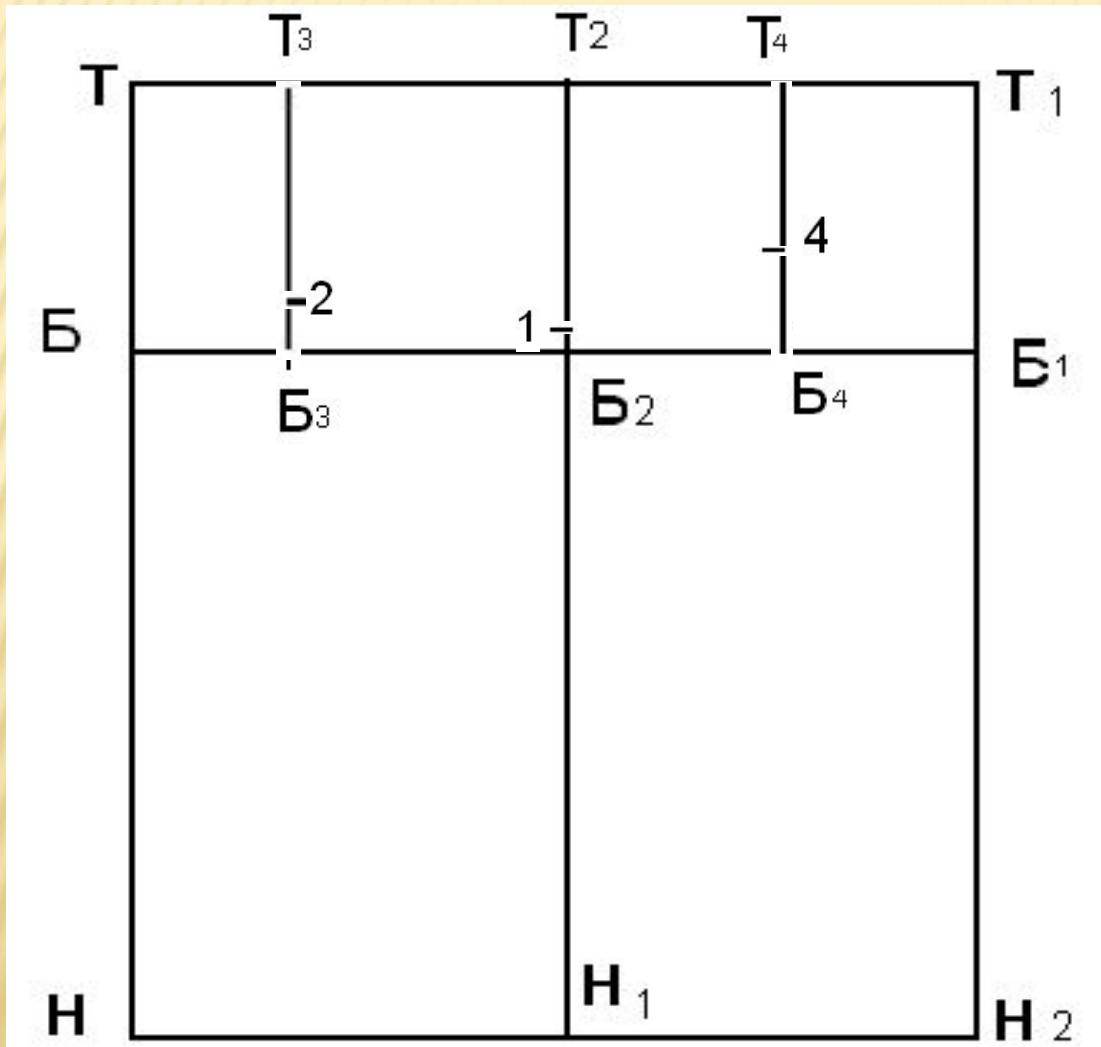
5.  $ТБ = Дст : 2$

6.  $ББ_1$

7.  $ТТ_2 = ТТ_1 : 2 - 1$

8.  $Т_2Б_2Н_2$

# ОПРЕДЕЛЕНИЕ ПОЛОЖЕНИЯ ВЫТАЧЕК НА ПЕРЕДНЕМ И ЗАДНЕМ ПОЛОТНИЦЕ



1.  $ББ_3 = ТТ_2 : 2 - 2$

2.  $Б_3 Т_3$

3.  $Б^1 Б_4 = Т_1 Т_2 : 2 - 2$

4.  $Б_4 Т_4$

5.  $Б_3 2 = 2$

6.  $Б_4 4 = 4$

7.  $Б_2 1 = 1$



# РАСЧЕТ РАСТВОРА ВЫТАЧЕК

определение суммы вытачек



$$(C_{\text{б}} + П_{\text{б}}) - (C_{\text{т}} + П_{\text{т}}) = S$$

определение раствора боковой вытачки



$$S : 2 = N$$

определение раствора задней вытачки



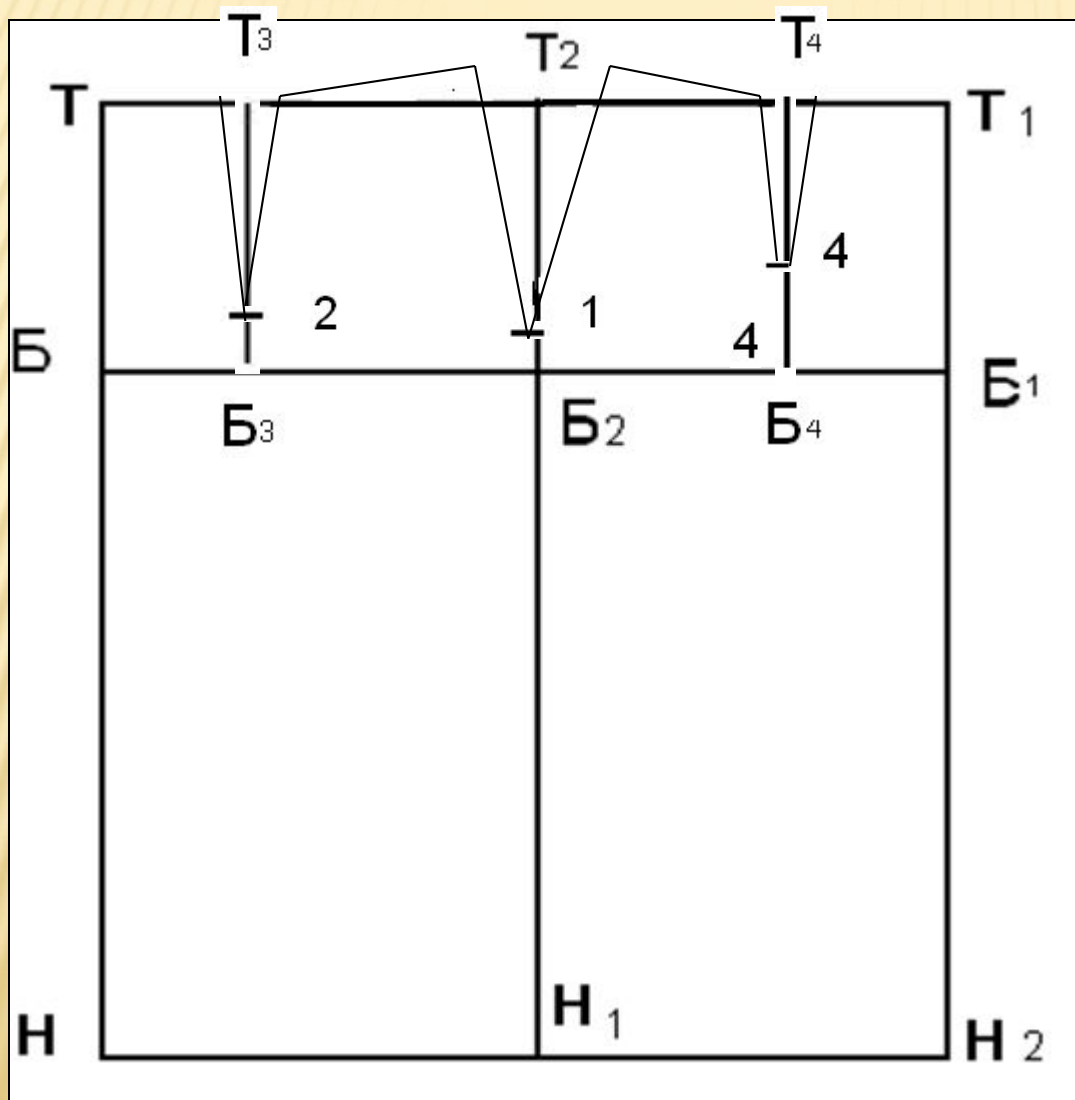
$$S : 3 = P$$

определение раствора передней вытачки



$$S : 6 = F$$

# ПОСТРОЕНИЕ ВЫТАЧЕК



P: 2

F: 2

N: 2

ОБВЕДИТЕ КОНТУР ЧЕРТЕЖА СПЛОШНОЙ ОСНОВНОЙ  
ЛИНИЕЙ

