



Жар-птица из лоскутков

Учитель начальных
классов

МБОУ СОШ № 8 г. Моздока

Сук Наталия Ивановна

Пуговица - мастерица приглашает поучиться



Жар-птица – славянский народный мифологический образ.

Жар-птица – это сказочная птица с золотыми перьями, воплощающая мечту о счастье. В народном воображении Жар-птица неразрывно связана с небесным огнем-пламенем, и ее сияние так же слепит глаза, как

~~солнце~~ Жар-птица.

отправляются сказочные добры молодцы, и к тому, кто овладеет хоть одним ее пером, приходит великое счастье.



**Всё что делаем мы сами
Называем чудесами!**




Инструменты и материалы:

1. Лоскутки
2. Листы бумаги
3. Клей ПВА
4. Ножницы
5. Иголлка с нитками
6. Пуговицы
7. Трафареты деталей композиции



Предварительная работа:

- 1. Наклеить нужные лоскуты на относительно плотную бумагу. Для этого на необходимый размер листа бумаги, с помощью клея ПВА, наклеивается лоскут.
- 2. Надо постараться наклеить материю без морщин.
- 3. После того, как все заготовки высохнут их надо положить под что-нибудь тяжелое (например стопку книг). Приблизительно через час, можно начинать работу.

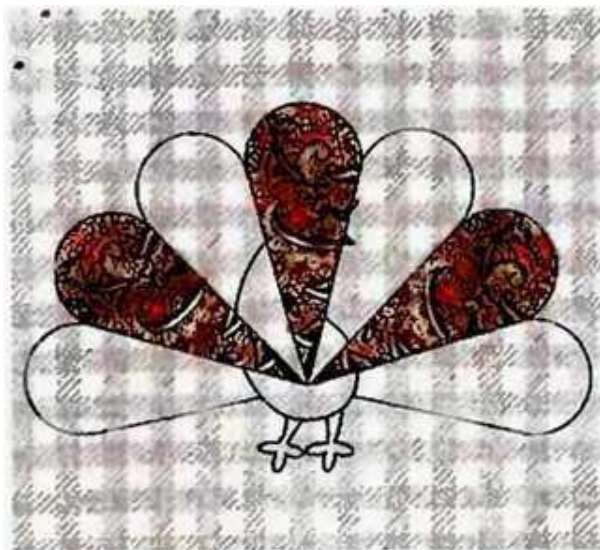


Ход работы


- ❑ Детали переводятся на заготовки с помощью трафарета. Рисовать на материи можно тонким кусочком мыла.
- ❑ Детали вырезать острыми ножницами по контуру.
- ❑ Собрать все детали в композицию и затем поэтапно наклеить их.
- ❑ Аппликацию украсить пуговицами.



Жар-птица из лоскутков



Начальный этап работы



Промежуточный этап работы

- Вначале прикрепить три пера хвоста жар-птицы— как показано на схеме «начальный этап работы». Затем крепим детали хвоста «промежуточный этап работы».



Жар-птица из лоскутков



□ На заключительном этапе
поверх перьев хвоста
крепим. Глаза и детали
головы можно навести
карандашом, как показано на
рисунке



Жар-птица из лоскутков



Заключительный этап работы



Список использованных источников

- <http://foto-ramki.com/fon/priroda/fon90.jpg> фон
- <http://www.liveinternet.ru/users/maknika/post198160403> девочка Пуговка
- <http://lenagold.narod.ru/fon/clipart/v/vgor/vin92.png> горизонтальная виньетка
http://mobil-photo.ucoz.ru/load/png_klipart_y_specialnaja_kategorija/peizazhnyj_nabor_png/9-1-0-14157 пень, цветы
- http://detckijvrach.ru/uploads/posts/2103-1/_5001.jpg лоскутная аппликация



Список использованных источников

- http://kazkar.at.ua/publ/russkie_narodnye_skazki/narodnye_skazki/zhar_ptica_i_vasilisa_carevna_skazka_s_kartinkami/9-1-0-15_1
<http://www.zagadochnaya-sila.ru/persons/199-slavyan/584-zhar-ptica.html> жар-птица
- Рисунки из книги «Ситцевый лоскуток», Искусство детям, Федоров Ю., Дорофеева А.

