



你好！

第一课

\*你 nǐ ты; вы; твой; ваш

\*我 wǒ я; мой; наш

\*好 hǎo хороший;

\*很 hěi очень; весьма;  
крайне; вполне

\*也 уё тоже; также; и

\*吗 та конечная частица  
вопросительных  
предложений

\*呢 ne модальная частица

\***陆雨平** lù yǔpíng

\***力波** lìbō

\***林娜** línà

\* Слоги путунхуа в современном китайском языке обычно состоят из двух частей: инициали (начальный согласный) и финали (остальная часть: слогообразующий гласный), например, «píng», p является инициальной, íng является финалью. В слогах путунхуа существует 21 инициаль и 38 финалей.







\* b p n l h

\* a o e i u

\* ao en ie in ing uo



## Основные черты

Черта	Название	Примеры	Способ начертания
、 	diàn <i>diàn</i>	<i>diàn</i> 点	Точка пишется вправо. Например: первая точка иероглифа “点”.
一 	héng	一 <i>hēng</i>	Черта пишется влево вправо.
丨 	shù	丨 <i>shù</i>	Черта пишется сверху вниз вертикально. Например: вторая черта иероглифа “木”.
丿 	piě	丿 <i>piě</i>	Черта пишется сверху вниз влево. Например: вторая черта иероглифа “力”.
㇏ 	nà	㇏ <i>nà</i>	Черта пишется справа вниз влево. Например: вторая черта иероглифа “八”.
㇏ 	tí	提 <i>tí</i>	Черта пишется влево вверх вправо. Например: четвертая черта иероглифа “我”.

1. 拼音 Произнесение слогов по транскрипции.

bā	bō	bī	bū	bīn	bīng
pā	pō	pī	pū	pīn	pīng
mā	mō	mī	mū		
nē	nāo	niē			
lē	lāo	liē	luō		
hē	hāo		huō		

2. 四声 Четыре тона.

ā	á	ǎ	à		
nī	ní	nǐ	nì		
hāo	háo	hǎo	hào	nǐ	hào
lī	lí	lǐ	lì		
bō	bó	bǒ	bò	Lǐ	bó
līn	lín	lǐn	lìn		
nā	ná	nǎ	nà	Lín	Nà
lū	lú	lū	lù		
yū	yú	yǔ	yù		
pīng	píng			Lú	Yǔpíng
wō		wǒ	wò		
	hén	hěn	hèn	wō	hén hào
yē	yé	yě	yè	yē	hén hào