

# Конкурс «Адвент календарь»

## НАШ АДВЕНТ КАЛЕНДАРЬ





# АКТУАЛЬНОСТЬ

**Игра** – ведущий вид деятельности ребенка дошкольного возраста. Она способствует физическому, нравственному, трудовому и эстетическому воспитанию ребенка. Игра активизирует ребенка, способствует повышению его жизненного тонуса, удовлетворяет личные интересы и социальные нужды.

**Адвент календарь** для детей – это в первую очередь игра, которая направлена на развитие интереса к любой деятельности детей, развитию самостоятельности и повышению самооценки ребенка. **Адвент календарь** способствует развитию внимания, наблюдательности. Формирует интерес и любознательность к окружающей среде.

**Адвент календарь** для – это своеобразный план деятельности.

С его помощью педагог может заранее продумать все методы и приемы обучения и воспитания детей, а так же видеть путь достижения поставленной цели.





# Цель:

создание условий для  
проявления познавательной  
активности ребенка дошкольного  
возраста.





# Планируемый результат:

- Возрастет детская активность, инициативность, самостоятельность в проявлении творчества;
- Усовершенствуются коммуникативные и речевые навыки;
- Дети станут легче воспринимать и усваивать инструкцию взрослого, четче формулировать мысли
- У детей сформируются аналитические предпосылки, они не только будут воспринимать информацию, но и устанавливать причинно-следственные связи





# История возникновения Адвент календаря

Адвент-календарь (или *календарь ожидания праздника*) был изобретён в Германии в 1903 году Герхардом Лангом. Когда он был ребёнком, его мама в преддверии Рождества пекла 24 бёзе и прикрепляла их к картону, чтобы сын знал, сколько осталось до сочельника.





# Методика использования Адвент календаря



Наш Адвент календарь – это календарь, который состоит из тематических дней и заканчивается итоговым мероприятием. Адвент календарь предполагает свои правила игры. Один день – одно задание. Число дней календаря составляет один месяц. Дети ежедневно открывают по одному элементу, тем самым уменьшая количество дней оставшихся до мероприятия. В каждом элементе – ячейке с датой, дети находят задания и сюрприз.

Задания могут быть как составляющая часть расписания организованной образовательной деятельности, так и игровых заданий, выполняемых в режимные моменты совместной деятельности педагогов с детьми или самостоятельно.





# Предварительная работа

Мы создали проект и разработали дизайн нашего **Адвент календаря** в соответствии с интересами наших воспитанников. Воплотить нашу идею в жизнь нам помогли семьи наших воспитанников. Опорную конструкцию Адвент календаря в виде ёлочки изготовила семья Гатиловых. Задания на каждый день придумали мы, педагоги. А приятные сюрпризы с новогодними игрушками для украшения ёлочки помогли сделать: семья Бритковых, семья Михайловых и семья Бельских.

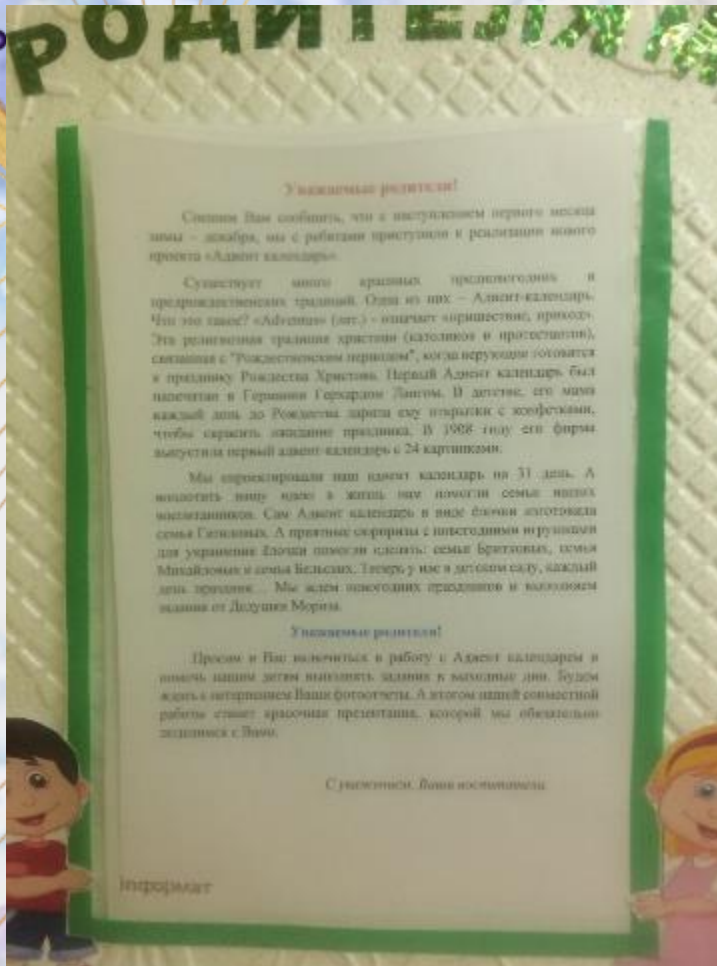
**29 ноября** в приемной разместили **ПИСЬМО К РОДИТЕЛЯМ**. В нем мы рассказали о нашем новом проекте и попросили принять семьи воспитанников активное участие в его реализации.

Теперь у нас в детском саду, каждый день праздник... Мы ждем новогодних торжеств и выполняем задания от Дедушки Мороза.





# Предварительная работа в картинках





# 1 декабря 2019 года

Первый зимний день выпал на воскресенье, поэтому письмо с заданием дети получили 29 ноября в пятницу. Текст письма был следующим:

**Здравствуйте, ребята!**

Сегодня 29 ноября, а 1 декабря, Самое время написать письмо Деду Морозу — составьте вместе с родителями список желанных подарков.

*Ваш Дедушка Мороз*

*В награду дети получили ёлочную игрушку – конверт, которой потом украсили ёлочку.*





# 1 декабря 2019 года

## в картинках





# 1 декабря 2019 года в картинках





# 2 декабря 2019 года

В понедельник дети получили новое письмо от Дедушки Мороза. Текст письма был следующим:

**Здравствуйте, мои внучата !**

Сегодня мы начинаем обратный отсчет дней до Нового Года. До самого главного зимнего праздника остался ровно 30 дней! Каждый день вы будете находить в кармашках маленькие сюрпризы и задания от меня. Но только чур в кармашки раньше срока не подглядывать! И тогда этот месяц пройдет быстро и весело. Выполняйте мои задания, ведите себя хорошо, а в Новый Год не забудьте заглянуть под елочку, я оставлю там для вас подарки. А вот вам мой первый подарок - адвент календарь с красавицей ЕЛЬЮ. Нарядите её к празднику, порадуйте Дедушку! Наградой за каждое выполненное задание будет новогодняя игрушка

**Первое задание: загадка.**

Недотрога – Марьюшка не любит стоять с краюшку,  
От наряда вся сияет, с нами Новый год встречает. (Ёлка)

***Ваш Дедушка Мороз***





# 2 декабря 2019 года в картинках





# 3 декабря 2019 года

Во вторник дети открыли ячейку под номером 3 и получили новое письмо от Дедушки Мороза. Текст письма был следующим:

**Здравствуйте, мои внучата !**

Сегодня 3 декабря Пора нам познакомиться с традициями празднования Нового года в разных странах. Я приготовил для Вас фильм, посмотрите его, а потом расскажите, что интересного Вы узнали. А в награду Вам новогодняя игрушка, догадайтесь какая:

В лесу родилась елочка, она перед тобой.  
Верхушку мы украсили рубиновой ... (Звездой)

*Ваш Дедушка Мороз*





# 3 декабря 2019 года в картинках





# 4 декабря 2019 года

В среду дети получили очередное письмо от Дедушки Мороза. Текст письма был следующим:

**Здравствуйте, мои внучата !**

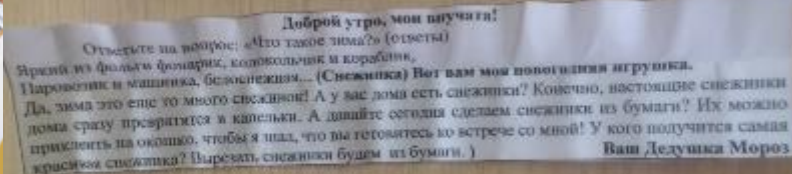
Ответьте на вопрос: «Что такое зима?» (ответы детей)

• Яркий из фольги фонарик, колокольчик и кораблик, Паровозик и машинка, белоснежная... *(Снежинка)*

Вот вам моя новогодняя игрушка. Да, зима это еще то много снежинок! А у вас дома есть снежинки? Конечно, настоящие снежинки дома сразу превратятся в капельки. А давайте сегодня сделаем снежинки из бумаги? Их можно приклеить на окошко, чтобы я знал, что вы готовитесь ко встрече со мной! У кого получится самая красивая снежинка?

**Ваш**

**Дедушка Мороз**



Доброй утро, мои внучата!  
Ответьте на вопрос: «Что такое зима?» (ответы)  
Яркий из фольги фонарик, колокольчик и кораблик,  
Паровозик и машинка, белоснежная... (Снежинка) Вот вам моя новогодняя игрушка.  
Да, зима это еще то много снежинок! А у вас дома есть снежинки? Конечно, настоящие снежинки  
дома сразу превратятся в капельки. А давайте сегодня сделаем снежинки из бумаги? Их можно  
приклеить на окошко, чтобы я знал, что вы готовитесь ко встрече со мной! У кого получится самая  
красивая снежинка? Вырезать снежинки будем из бумаги. ) Ваш Дедушка Мороз





# 4 декабря 2019 года в картинках





# 5 декабря 2019 года

В четверг дети получили пятое письмо от Дедушки Мороза. Текст письма был следующим:

**Здравствуйте, ребята!**

Сегодня 5 декабря. И я хочу Вас проверить как Вы знаете буквы и с каким желанием готовитесь к Новому году.

Что это за буква? (ответы детей)

- Буква «Пэ» назвать всех просит Песни зимние сейчас!  
Если спеть хотите - пойте,  
Ведь на то потехе час!

(Дети называют песни о зиме и получают ёлочную игрушку – букву П)

**Ваш Дедушка Мороз**





# 5 декабря 2019 года в картинках





# 6 декабря 2019 года

В пятницу ребят ждало следующее письмо от Дедушки Мороза. Текст письма был таким:

**Приветствую Вас, друзья!**

Сегодня 6 декабря. Экзамен продолжается. Что это за буква?

• Буква «О» оповещает –  
Подан праздничный обед.  
И за стол друзей сзывает!

• На столе чего уж нет!  
Чем друзей вы угостите?

Угощения назовите! (Отгадывают ребус и получают в награду ёлочную игрушку – букву О) Молодцы! А теперь откройте следующие две коробочки с цифрами: 7 и 8 и получите домашнее задание на выходные.

**Мои друзья!**

**7 декабря** испеките дома с мамой новогодние пряники или печенье и сделать фото для меня.

**8 декабря** сходи с родителями к ледяному городку и вдоволь порезвись.

**Дедушка Мороз**

**Ваш**





# 6 декабря 2019 года в картинках





7 декабря 2019 года


в картинках





7 декабря 2019 года

в картинках





7 декабря 2019 года



в картинках





8 декабря 2019 года

в картинках





# 8 декабря 2019 года в картинках





# 9 декабря 2019 года

В понедельник дети с нетерпением открыли новую ячейку адвент календаря с цифрой 9 и нашли там долгожданное письмо от Дедушки Мороза. Текст письма был следующим:

**Здравствуйте, ребятки!**

Сегодня 9 декабря и мы будем буквы вспоминать, мои задания выполнять. Что это за буква? (ответы детей) Буква

«Дэ» деревья вспомнить

Очень просит, детки, вас!

Наряжал их в серебристый

Иней я уже ни раз!

(Дети говорят названия деревьев и получают в награду ёлочную игрушку – букву Д)

**Мороз**

**Ваш**

**Дедуш**





# 9 декабря 2019 года в картинках





# 10 декабря 2019 года

Во вторник письмо от Деда Мороза было следующим:

**Рад поприветствовать Вас друзья!**

Сегодня 10 декабря. Экзамен продолжается. Что это за буква? (ответы детей)

Буква «А» про апельсинчик

Хочет деток расспросить!

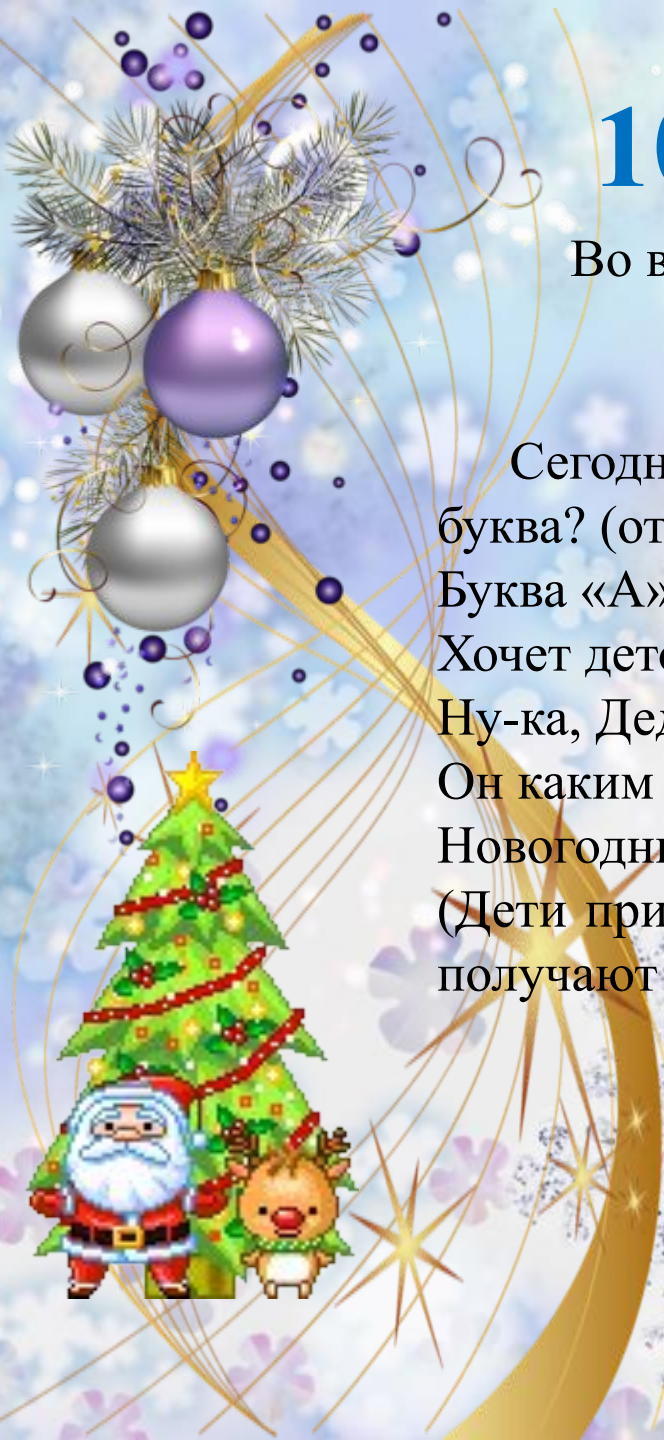
Ну-ка, Деду расскажите,

Он каким умеет быть

Новогодний апельсин?

(Дети придумывают сказку на тему «Новогодний апельсин» получают в награду ёлочную игрушку – букву А)

**Ваш Дедушка Мороз**





# 10 декабря 2019 года в картинках





# 10 декабря 2019 год



Вот такая сказка, которую мы назвали **«Приключения Новогоднего апельсина»**, у нас с ребятами получилась:

Жил-был Апельсин, его, как и его друзей, доставили к нам в страну на самолете прямо в канун Нового года. Поэтому он сам себя назвал Новогодним апельсином. Он лежал на прилавке в магазине и мечтал о приключениях... Была зима, но долго не было снега. Без снега было грустно всем – и взрослым, и детям. И вот в ночь 31 декабря Новогодний апельсин отважился на побег из магазина и это ему удалось. Покатился он напрямиком в лес. А в том лесу жил Снеговик. Но был он очень-очень грустный. Увидел Новогодний Апельсин Снеговика и спрашивает: «Тебе тоже грустно без снега?» Снеговик с грустью ответил: «Я знаю, почему нет снега. Снежная Королева украла Снежного коня, и если его не спасут, то снега не будет». «А я могу чем-то помочь?» – спрашивает Новогодний апельсин. Снеговик задумался и ответил: «Не знаю. Снежная королева очень любит сказки про дальние страны и если ей сказка понравится, она отпустит Снежного коня». «Я знаю очень много волшебных африканских сказок!» – сообщил Новогодний апельсин. Снеговик очень обрадовался и отдал Апельсину карту, по которой можно было найти место, где живёт злая Королева, и... в скором времени снова пошёл снег. Новый год был спасен! И радости детей и взрослых не было конца. Радовался и Снеговик, и стал еще веселее, когда вдалеке увидел Новогодний апельсин, летящий на Снежном коне.



# 11 декабря 2019 года

В среду ребята получили еще одно письмо от Дедушки Мороза. Текст письма был следующим:

**Доброе утро, мои внучата!**

Сегодня 11 декабря. Будем продолжать закреплять Ваши знания. Что это за буква? (ответы детей)

Буква «ЭР» всем радость дарит:

Каждый пусть повспоминает

То, что радость настроенья

Доставляет, без сомненья!

(Дети вспоминают всё то, что их радует.) Подарок от Д.М. — игрушки — буква Р.

**Ваш Дедушка Мороз**





# 11 декабря 2019 года в картинках





# 12 декабря 2019 года

В четверг дети открыли ячейку под номером 12, где их ждало очередное послание от Дедушки Мороза. Текст письма был следующим:

**Здравствуйте, мои детки!**

Сегодня 12 декабря. И следующее мое задание тоже на знание алфавита. Что это за буква? (ответы детей)

Буква «Ка» о карнавале

И костюмах говорит;

Просит вас, чтобы нарисовали

Карнавальный внешний вид!

Дети рисуют карнавальные костюмы и получают в награду ёлочную игрушку – букву К)

**Ваш Дедушка Мороз**





# 12 декабря 2019 года в картинках

