




**Детская персональная выставка,
как способ развития успешности ребенка
и поддержки детской инициативы**

*Воспитатели группы «Непоседы»
Селиванова Т.В.
Тимофеева М.П.*






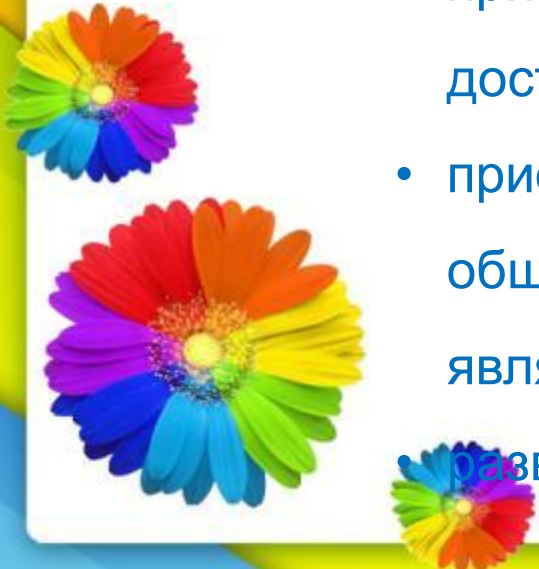
Проведение персональных выставок юных художников, умельцев, коллекционеров в детском саду - это прекрасная возможность для ребенка показать свои достижения и скрытые таланты. На персональных выставках ребенок сможет рассказать о своих работах, а затем дети, смогут рассмотреть всё, что представлено мастером - картины, поделки, коллекции, задать интересующие вопросы, получить комментарии автора.





В чём ценность детских персональных выставок:

Для детей:

- возможность почувствовать себя успешным, значимым;
 - развитие инициативности;
 - приобретение опыта презентации своих достижений;
 - приобретение умений и навыков в построении общения со сверстниками и взрослыми, являющимися участниками выставки;
 - развитие вопросительности.
- 
- 




Для педагога:

- способ поддержки детских инициатив;
- способ сплочения группы;
- возможность посмотреть на своих воспитанников со стороны;
- возможность выстроить сотрудничество с родителями.



Для родителей:

- возможность увидеть своего ребёнка в новом свете, испытать гордость за него.
- 



**Первая персональная выставка
в средней группе «Непоседы»**



Мы обнаружили, что Артём любит лепить персонажей из очень популярной, среди детей, компьютерной игры. Пластилиновых героев игры предложили ещё и раскрасить.



Работа закипела!




Экспонаты для выставки. Кактус



Горохострел



Вишенки



Перчик



Подсолнухи



Герои компьютерной игры были дополнены слоником, пчёлкой, грибом с улиткой. Артём придумал название выставке.



ГОТОВО!





**Одна выставка может сменять другую
через 2-3 недели, что дает возможность
принять в ней участие всех желающих
детей и родителей.**

**Задача воспитателей обнаружить детские
интересы, способности, таланты и создать
условия для их представления,
презентации в детском саду**



Спасибо за внимание!

