


Переходи улицу по пешеходному переходу

Шёл по тротуару ёжик —
Это ёжик-пешеход.
Отыскать ему несложно
Пешеходный переход.
Вот асфальт в полосках белых
У ежонка на пути —
В этом месте может смело
Он дорогу перейти.



Пешеходный переход находится там, где на асфальте нарисованы **белые полосы**. Пешеходный переход может обозначаться **специальным знаком** и даже **специальным светофором для пешеходов**.

Приклей недостающие картинки.



Переходя улицу,
сначала посмотри
налево,

а потом, дойдя до середины
дороги, посмотри
направо.

Шёл мышонок за горохом
Вместе с мамой в магазин:
— Как нам перейти дорогу?
Мама, я боюсь машин!
— Влево посмотри сначала,
Нет машин — смелее в путь!
Полдороги прошагали —
Вправо не забудь взглянуть.



Приклей
недостающие
картинки.



Переходи улицу только на зелёный свет

*Приклей по порядку светофоры
с красным, жёлтым и зелёным
сигналами. Приклей машинку
и бельчонка.*



ИДИ




Сына белочка учила:
— Светофор — наш друг с тобой!
Красный свет горит, мой милый —
Значит, ты спокойно стой.
Жёлтый свет предупреждает:
«Будь готов, но подожди!»
Лишь зелёный разрешает
Через улицу идти.



ЖДИ!




Никогда не играй
на проезжей
части



Переходи дорогу только
вместе со взрослыми

*Приклей
недостающие
картинки.*



На роликах, скейте,
самокате и велосипеде
катайтесь
ТОЛЬКО во дворе



*Приклей
недостающие
картинки.*



Эти правила в дорогу
Взять с собою не забудь,
И они тебе помогут
Безопасным сделать путь.

*Приклей
недостающие
картинки.*



если потерялся

Адрес свой и телефон должен знать
ребенок.

Научите Вы его этому с пеленок.

На улице девочка вдруг потерялась.
Что делать? Как быть?

Она растерялась...

Надо на месте ей оставаться,

Надо за помощью ей обращаться

К милиционеру или продавцу,

Чтобы к маме отвели или отцу.

Фамилию, имя ей надо назвать,

Должна свой адрес девочка знать!



если заблудились в лесу

Если в загородной зоне
Доведется побывать –
Помни что в лесу и в поле
Одному нельзя гулять!
Там гуляют только с мамой,
Ведь она надежный друг.
Далеко не убегай ты –
Можешь заблудиться вдруг.

Лес красив, но и опасен,
Нельзя бывать там одному.
Заблудится ребенок малый,
И превратится лес в тюрьму.
Объясните это детям!
Это им дано понять,
Что без мамы и без папы
Лес не надо посещать.

Надо немедленно остановиться и присесть,
подумать.

Кричи : «АУ!»

Можно идти на звук работающих моторов – там
люди.

ЗИМНИЕ ЗАБАВЫ

Зима! Забавная пора!

Игра в снежки. Коньки и лыжи.

И торжествует детвора,

Забыв о времени с утра!

Играя в снежки, помни, нельзя кидать в голову и в лицо.

Если хочешь съехать с горки, проверь - свободно ли внизу.

Не сталкивай с горки других ребят, уступай место, катайся по очереди.

Опасным может быть катание с горки на лыжах и санках около автомобильных дорог.

Никогда не едь в ту сторону, где идут машины.

Весело дети на санках катались, с горки заснеженной быстро спускались.

Мальчик один уж так разогнался,

Что на дороге вдруг разогнался! А тут по дороге машина мчится,
несчастье с ребенком может случиться.

Мальчонка закрыл от страха глаза, водитель умелый нажал на тормоза! К
великому счастью, никто не пострадал, больше у дороги мальчик не
играл.



22/02/2010



22/02/2010