

# Подготовка видеоматериала

Шаг 1. Регистрация по ссылке <https://accounts.google.com/signup?hl=ru>

## Шаг 2. Найти YouTube

The image shows a screenshot of the Google search page in Russian. At the top right, there are navigation links for "Почта" (Email), "Картинки" (Images), and a grid icon. Below these is a search bar with the text "Введите поисковый запрос или URL" (Enter search query or URL). The main content area features the "Google Россия" logo. A vertical menu is open on the right side, listing various Google services: Сайты (Sites), Группы (Groups), Контакты (Contacts), YouTube, Карты (Maps), Новости (News), AdWords, Фотографии (Photos), Переводчик (Translator), and Сейф (Vault). A red arrow points from the YouTube icon in the menu to the search bar. At the bottom, there are several search results for various services like "Яндекс", "Главная", "егоровати@mosmeto", "Департамент образо", "Сбербанк Онлайн", "Федеральный Инсти", "DIT. Встречи онлайн", and "Городской методиче".

Почта Картинки

Сайты Группы Контакты

YouTube Карты Новости

AdWords Фотографии Переводчик

Сейф

Другие сервисы Google

Введите поисковый запрос или URL

Google Россия

Яндекс Главная egorovati@mosmeto Департамент образо

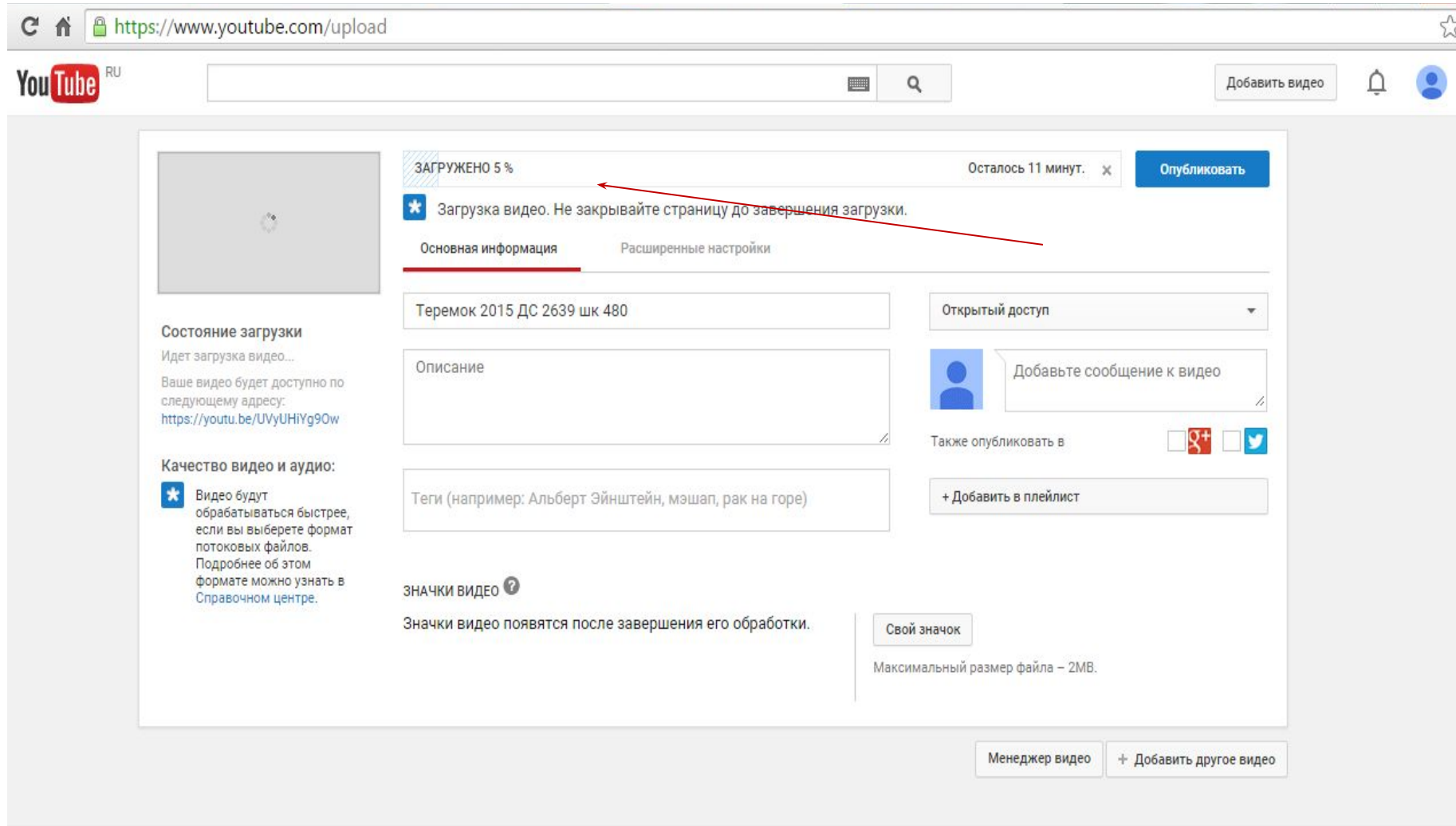
Сбербанк Онлайн Федеральный Инсти DIT. Встречи онлайн Городской методиче

# Шаг 3. Найти иконку «Добавь видео»

The image shows a screenshot of the YouTube website in Russian. At the top, the browser address bar displays <https://www.youtube.com/?gl=RU>. The YouTube logo is visible in the top left corner. A search bar is located in the top center. In the top right corner, there is a button labeled "Добавить видео" (Add video), which is highlighted by a red arrow. To the right of this button are icons for notifications and a user profile. Below the navigation bar, the main content area features a video player for "Couture Line" with a duration of 0:31 and 19,565 views. Below this, there is a "Рекомендованные" (Recommended) section with a grid of video thumbnails. The left sidebar contains navigation options such as "Главная" (Home), "Мой канал" (My channel), "Подписки" (Subscriptions), and "Подписки" (Subscriptions) with a "Добавить каналы" (Add channels) button.

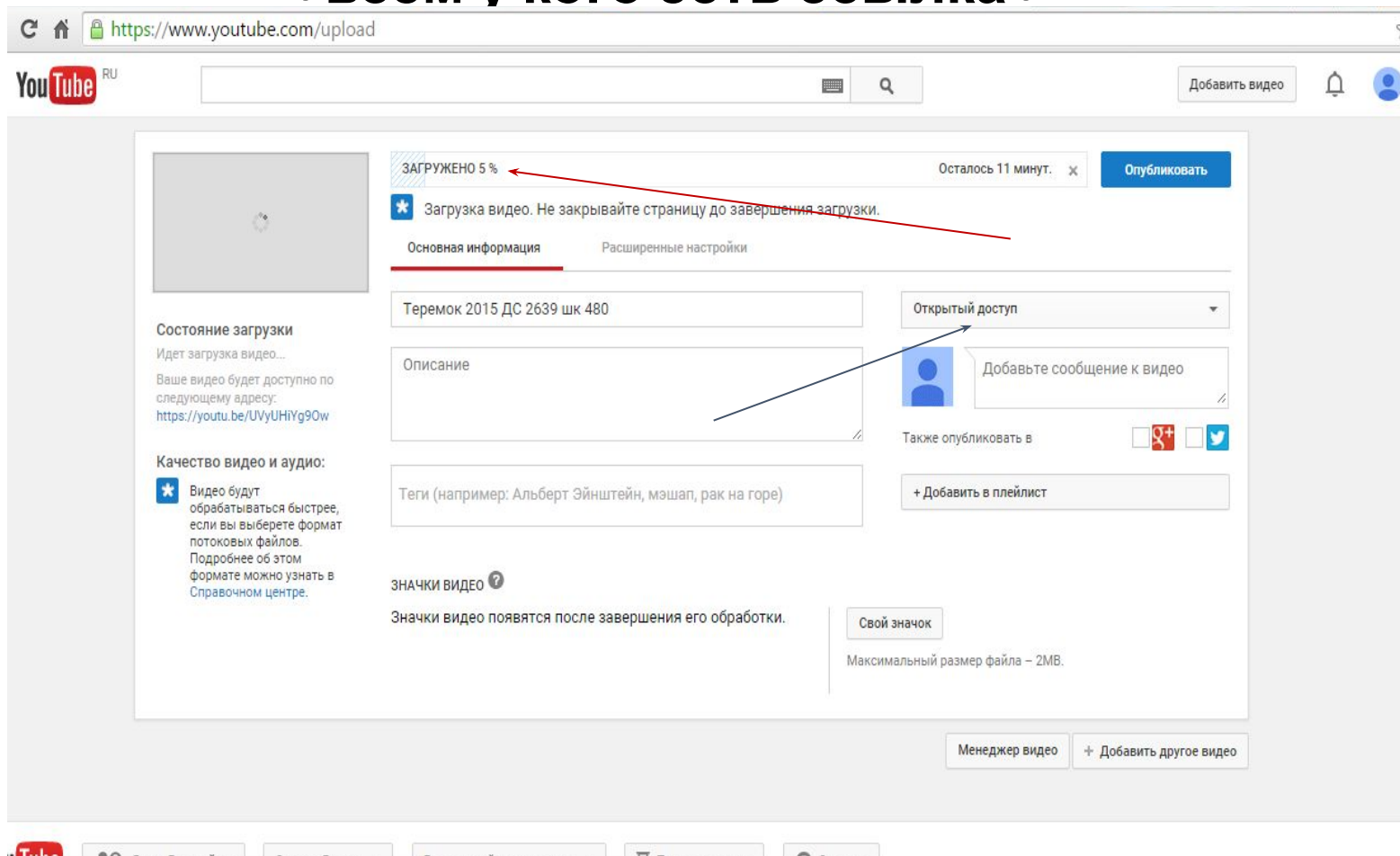
**Шаг 4. Загрузить файл. Выбрать параметр доступа –  
доступ по ссылке**

# Шаг 5. Загрузка файла



The screenshot shows the YouTube upload interface. At the top, the browser address bar displays <https://www.youtube.com/upload>. The YouTube logo and navigation icons are visible. A progress bar at the top of the upload area shows "ЗАГРУЖЕНО 5 %" (5% loaded) and "Осталось 11 минут." (11 minutes remaining). A blue "Опубликовать" (Publish) button is present. A notification icon with a star indicates a message: "Загрузка видео. Не закрывайте страницу до завершения загрузки." (Video upload. Do not close the page until the upload is complete). Below this, there are tabs for "Основная информация" (Basic information) and "Расширенные настройки" (Advanced settings). The "Основная информация" tab is active, showing a title field with "Теремок 2015 ДС 2639 шк 480", a description field, and a tags field with "Теги (например: Альберт Эйнштейн, мэшап, рак на горе)". There are also social media sharing options for Google+ and Twitter, and a "Добавить в плейлист" (Add to playlist) button. On the left side, there is a "Состояние загрузки" (Upload status) section with a link to the video and a "Качество видео и аудио" (Video and audio quality) section with a tip about file formats. At the bottom right, there are buttons for "Менеджер видео" (Video manager) and "+ Добавить другое видео" (+ Add another video).

## Шаг 6. Загрузка видео, выбрать в доступе по ссылке – «ВСЕМ У КОГО ЕСТЬ ССЫЛКА»

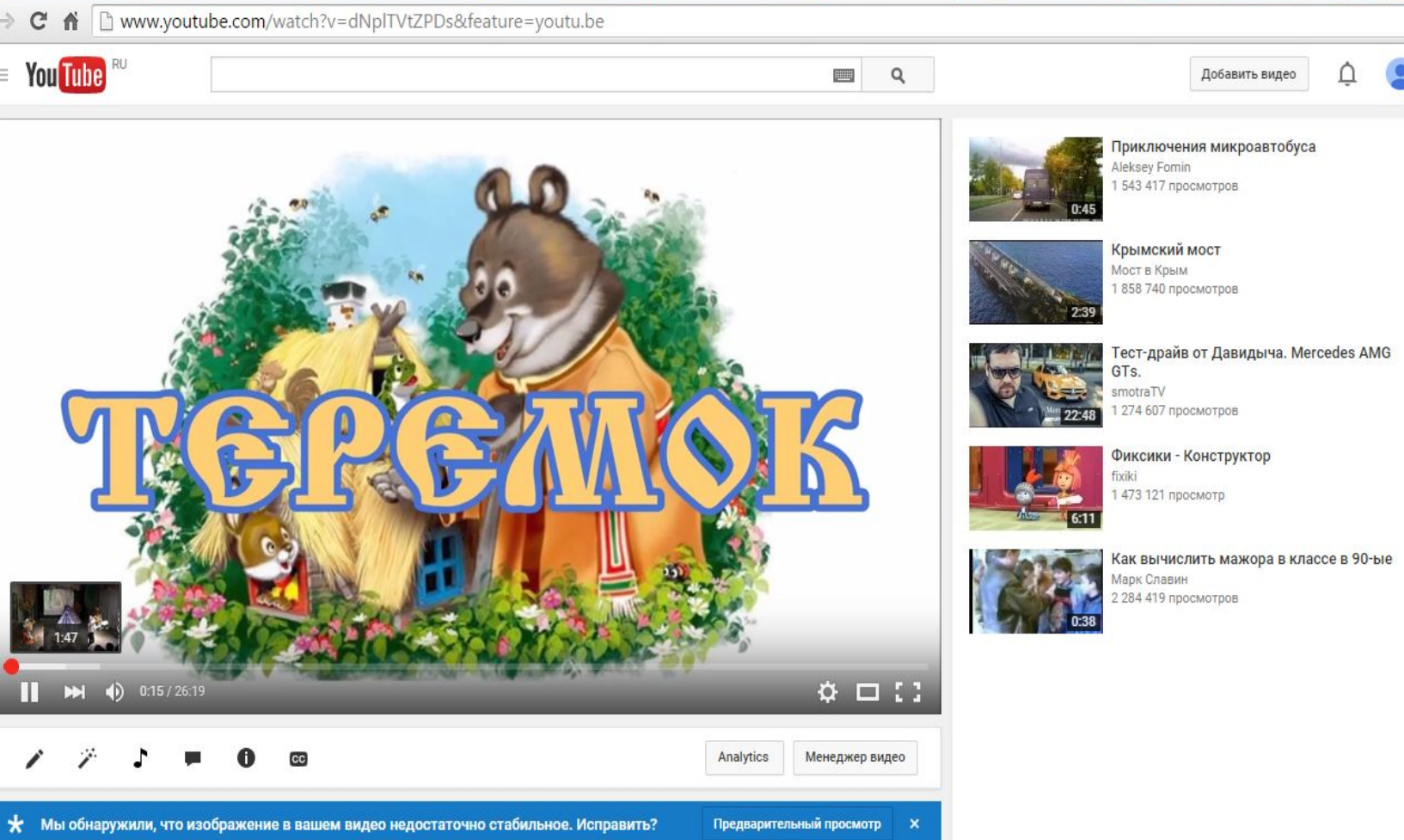


The screenshot shows the YouTube upload interface. At the top, the browser address bar displays <https://www.youtube.com/upload>. The YouTube logo and navigation icons are visible. The main content area shows a video upload progress bar at 5% with a red arrow pointing to it. Below the progress bar, there is a notification: "Загрузка видео. Не закрывайте страницу до завершения загрузки." The "Основная информация" tab is active, showing the video title "Теремок 2015 ДС 2639 шк 480" and the "Открытый доступ" dropdown menu. The "Описание" field is empty. The "Теги" field contains "Альберт Эйнштейн, машап, рак на горе". The "Значки видео" section is also visible. The "Свой значок" button and the "Максимальный размер файла – 2МВ" note are present. The "Менеджер видео" and "+ Добавить другое видео" buttons are at the bottom.

**Шаг 7. Нажмите "Готово" для подтверждения, откройте видео по ссылке.**



## Шаг 8. Ссылка для заявки



The screenshot shows a YouTube video player with the URL [www.youtube.com/watch?v=dNpITVtZPDs&feature=youtu.be](https://www.youtube.com/watch?v=dNpITVtZPDs&feature=youtu.be). The video content is a colorful cartoon illustration of a bear in an orange coat and a man in a yellow robe standing in a garden. The title "ТЕРЕМОК" is overlaid in large, stylized blue and yellow letters. The video player interface includes a progress bar at 0:15 / 26:19, a play button, and various control icons. Below the player are links for "Analytics" and "Менеджер видео". A blue notification banner at the bottom reads: "Мы обнаружили, что изображение в вашем видео недостаточно стабильное. Исправить? Предварительный просмотр".

YouTube RU

Добавить видео

Приключения микроавтобуса  
Aleksey Fomin  
1 543 417 просмотров  
0:45

Крымский мост  
Мост в Крым  
1 858 740 просмотров  
2:39

Тест-драйв от Давидыча. Mercedes AMG GTs.  
smotraTV  
1 274 607 просмотров  
22:48

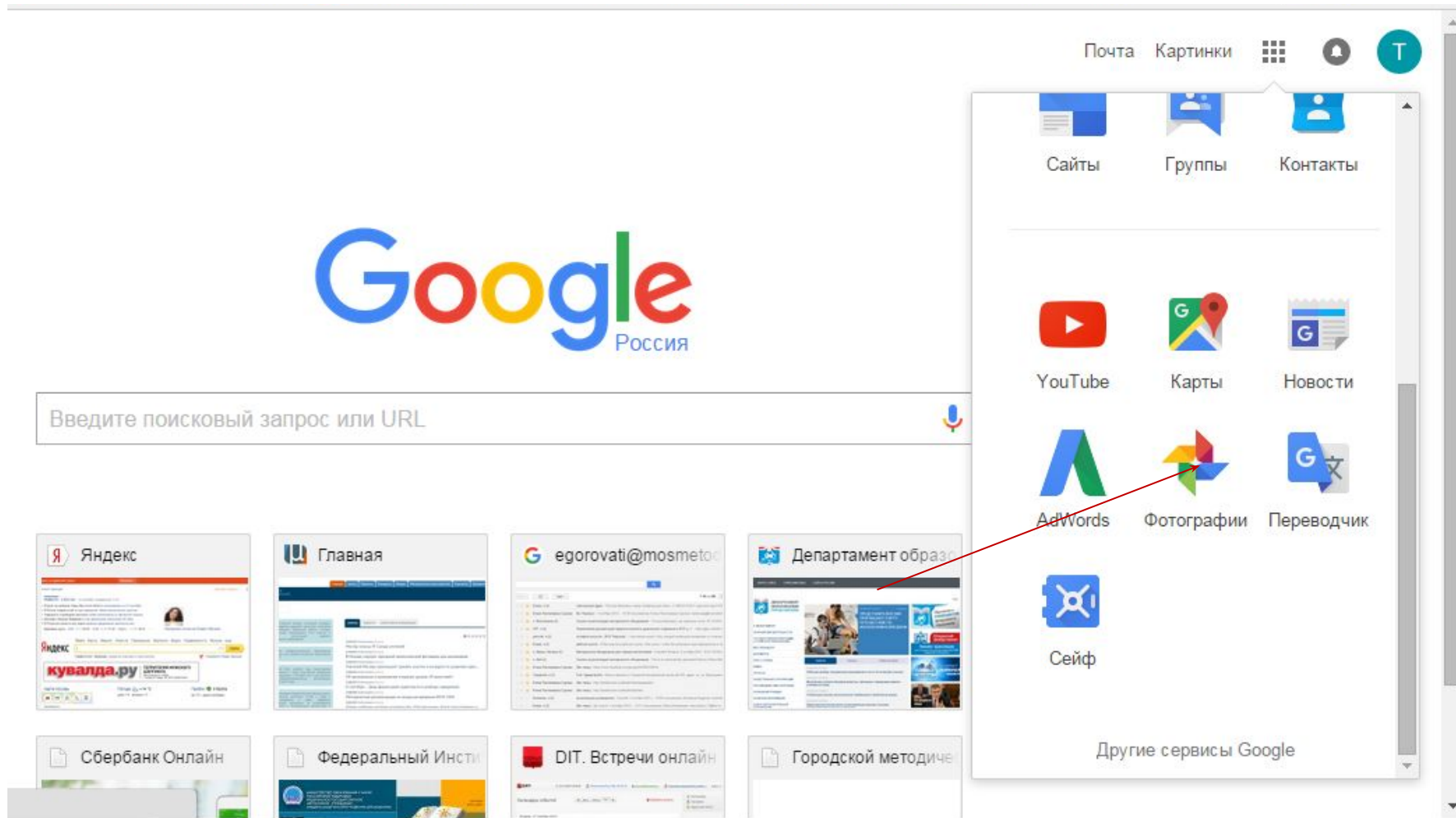
Фиксики - Конструктор  
fixiki  
1 473 121 просмотр  
6:11

Как вычислить мажора в классе в 90-ые  
Марк Славин  
2 284 419 просмотров  
0:38

Analytics Менеджер видео

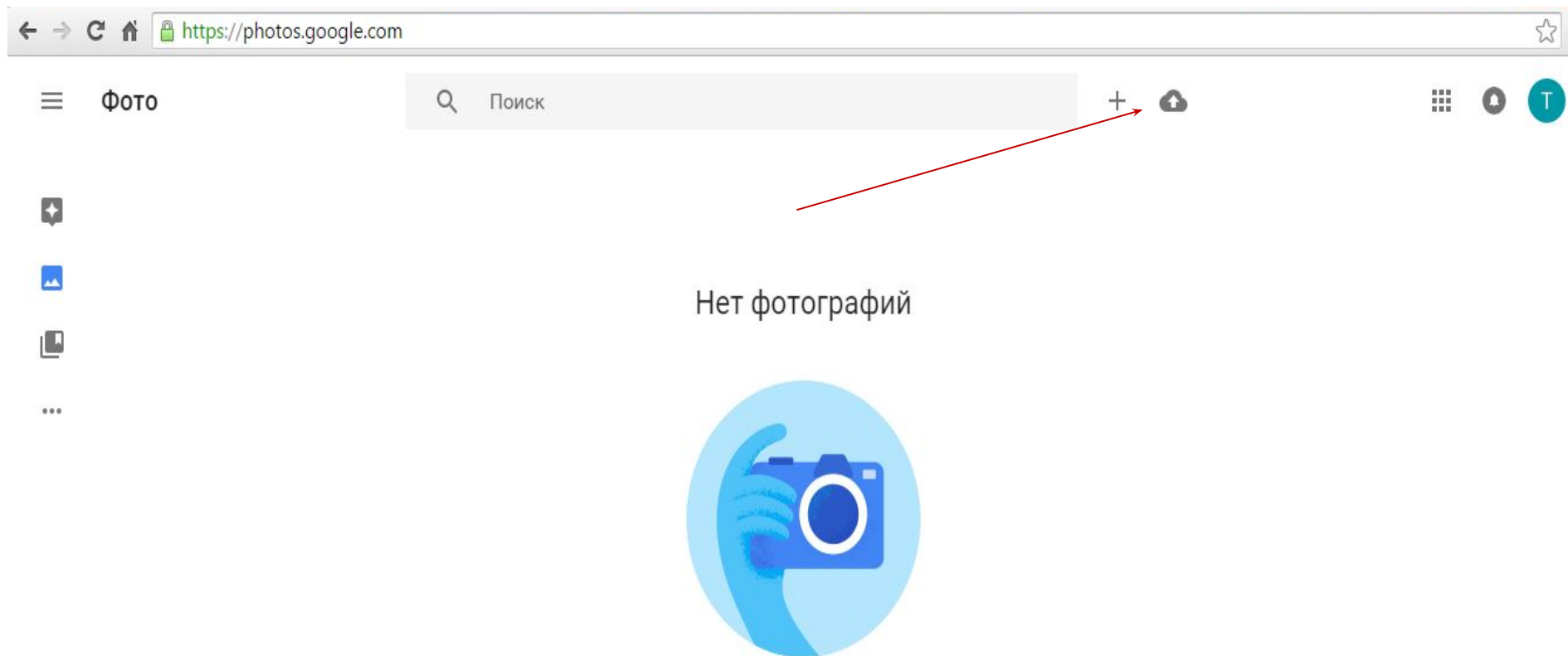
Мы обнаружили, что изображение в вашем видео недостаточно стабильное. Исправить? Предварительный просмотр

# Шаг 1. Подготовка ссылки для цифровой копии детской работы. Найти иконку «Фотографии»



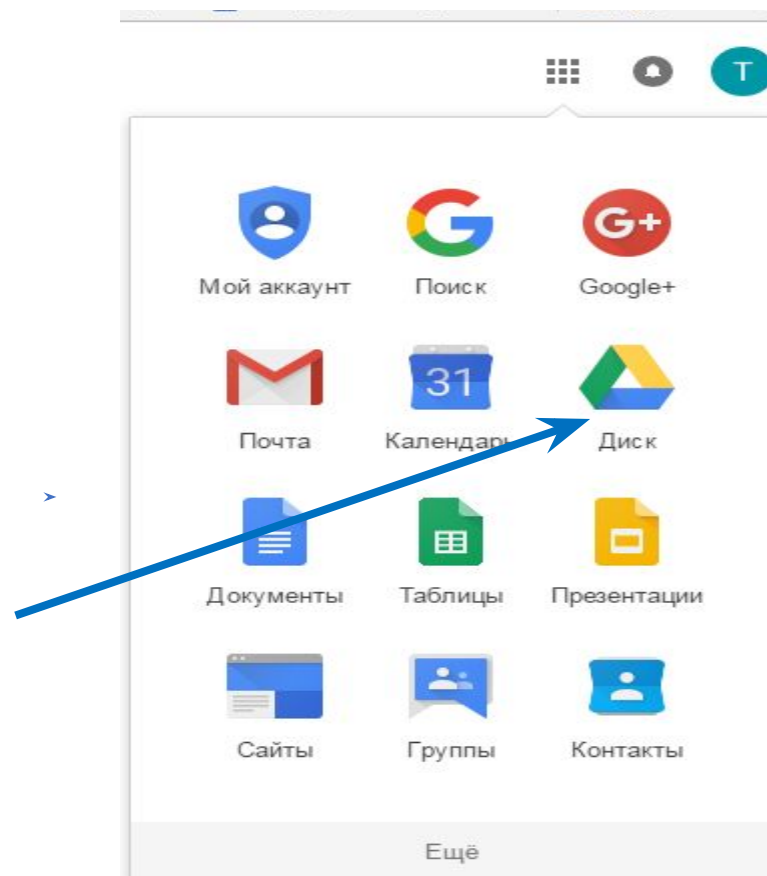


## Шаг 2. Выбрать фотографию и загрузить

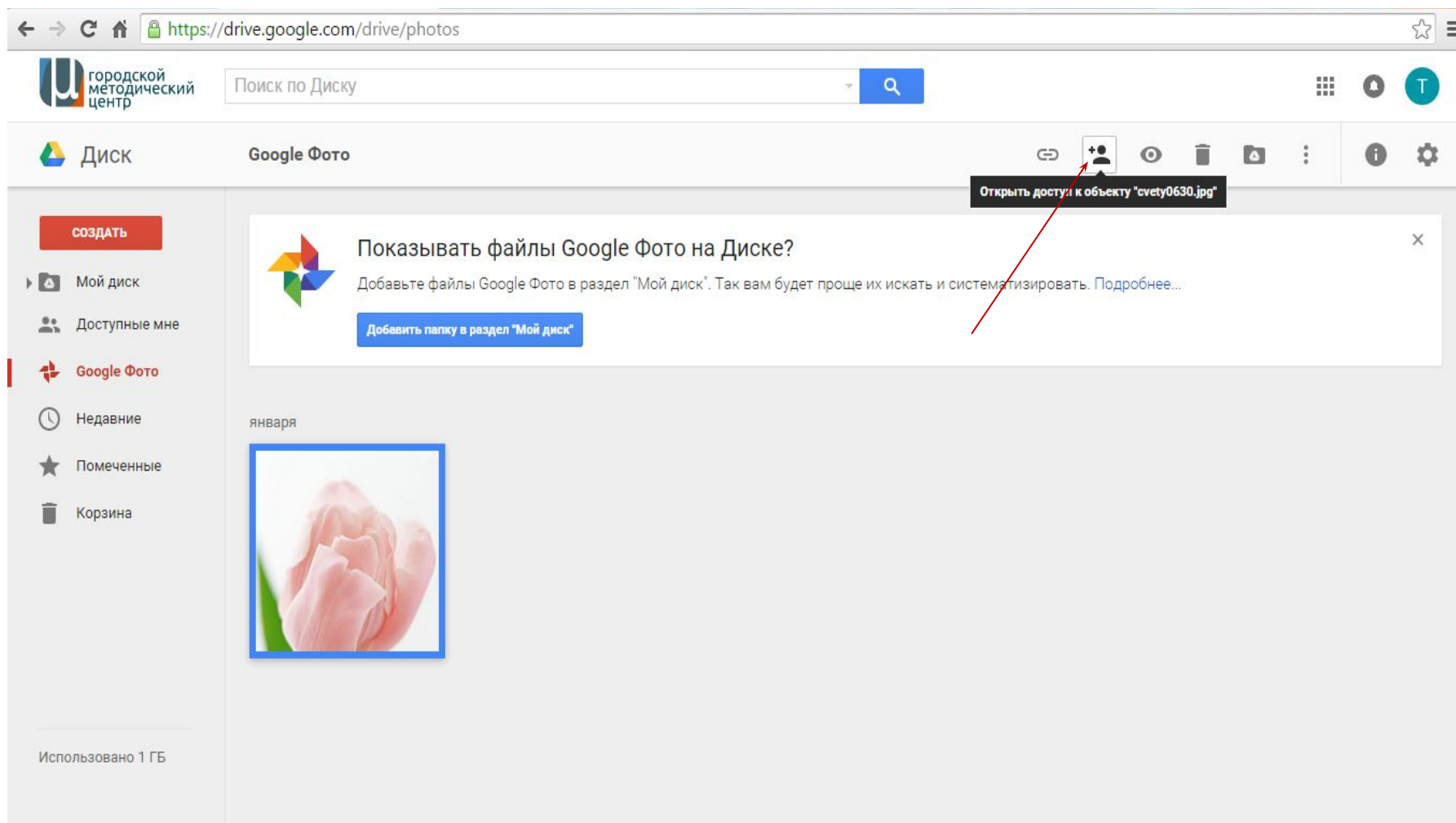


Чтобы загрузить фото и видео, перетащите их в любую часть окна.

### Шаг 3. Войти в Приложения, затем найти иконку «Диск»



## Шаг 4. В пространстве найти Google Фото, кликнуть на фотографию, затем на значок «Открыть доступ»



The screenshot shows a web browser window with the URL <https://drive.google.com/drive/photos>. The page title is "Google Фото". In the top right corner, there is a toolbar with icons for sharing, viewing, deleting, and settings. A tooltip is visible over the sharing icon, displaying the text "Открыть доступ к объекту 'svetu0630.jpg'".

On the left side, there is a sidebar with navigation options: "создать", "Мой диск", "Доступные мне", "Google Фото" (highlighted), "Недавние", "Помеченные", and "Корзина". At the bottom of the sidebar, it says "Использовано 1 ГБ".

The main content area features a notification banner that reads: "Показывать файлы Google Фото на Диске? Добавьте файлы Google Фото в раздел 'Мой диск'. Так вам будет проще их искать и систематизировать. Подробнее..." with a blue button labeled "Добавить папку в раздел 'Мой диск'". Below the notification, the date "января" is displayed, followed by a single photo of a pink tulip, which is highlighted with a blue border.

## Шаг 5. Выбрать – всем у кого есть ссылка, редактирование, затем кликнуть на слово - сохранить

The image shows a screenshot of the Google Drive interface with a sharing settings dialog box open. The dialog box is titled "Открыть доступ к документу" (Open access to document). It contains a list of sharing options with radio buttons. The second option, "всем, у кого есть ссылка" (Everyone with the link), is selected. Below the list, the current access level is set to "Все (вход не требуется)" (All (no sign-in required)) and the permission level is set to "Редактирование" (Editing). At the bottom of the dialog, there are two buttons: "Сохранить" (Save) and "Отмена" (Cancel). A red arrow points to the selected option, a blue arrow points to the "Редактирование" dropdown, and a black arrow points to the "Сохранить" button. The background shows the Google Drive interface with a search bar, navigation icons, and a sidebar.

городской методический центр

Поиск по Диску

Диск Google Фото

СОЗДАТЬ

Мой диск

Доступные мне

Google Фото

Недавние

Помеченные

Корзина

Использовано 1 ГБ

### Открыть доступ к документу

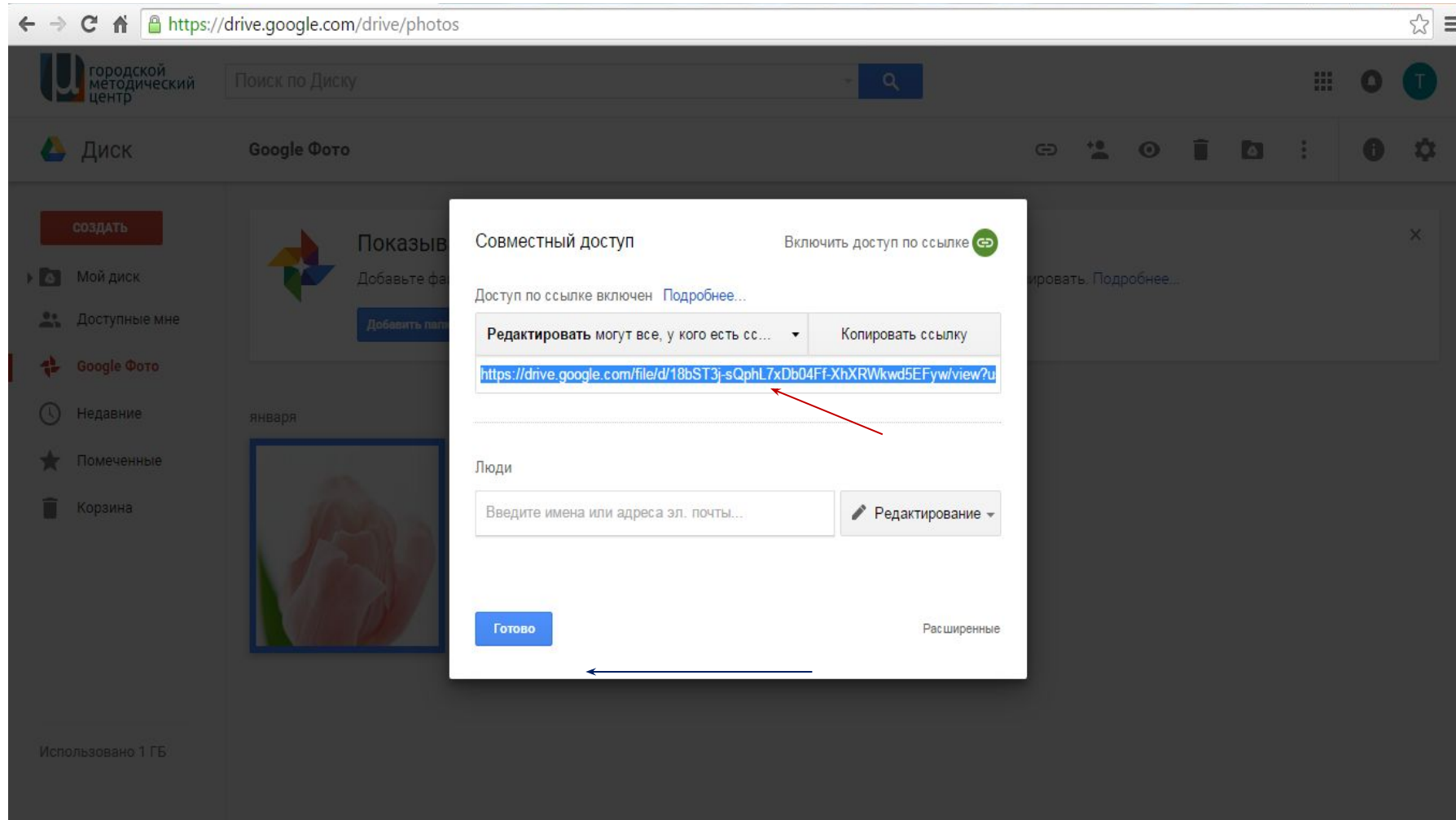
- всем в Интернете  
Найти и открыть элемент может любой пользователь Интернета. Входить в аккаунт не нужно.
- всем, у кого есть ссылка  
Получить доступ может любой пользователь, обладающий ссылкой. Входить в аккаунт не нужно.
- всем в домене Городской методический центр  
Доступно всем в домене Городской методический центр.
- всем в домене Городской методический центр, у кого есть ссылка  
Доступно всем в домене Городской методический центр, у кого есть ссылка.
- всем, кому отправлено приглашение  
Доступно только тем, кому вы отправите приглашение.

Доступ: Все (вход не требуется) Редактирование ▾

Обратите внимание, что в Интернете можно публиковать файлы с любыми настройками доступа по ссылке. [Подробнее...](#)

Сохранить Отмена [Подробнее о доступе по ссылке](#)

## Шаг 6. Скопировать ссылку для заявки, кликнуть на слово «Готово»



The screenshot shows a web browser window with the URL <https://drive.google.com/drive/photos>. The page displays the Google Drive interface in Russian. A sharing dialog box titled "Совместный доступ" (Share) is open, showing that "Доступ по ссылке включен" (Link sharing is on). The dialog includes a "Копировать ссылку" (Copy link) button, which has been clicked, resulting in the URL <https://drive.google.com/file/d/18bST3j-sQphL7xDb04Ff-XhXRWkwd5EFyw/view?u> being copied to the clipboard. A red arrow points to the copied link. Below the link, there is a section for "Люди" (People) with a text input field and a "Редактирование" (Edit) button. At the bottom of the dialog, the "Готово" (Done) button is highlighted with a blue arrow, indicating the next step in the process. The background shows a sidebar with navigation options like "Мой диск", "Доступные мне", and "Google Фото", and a main area displaying a photo of a pink flower.