

Автономное дошкольное образовательное учреждение муниципального образования г. Долгопрудного центр развития ребенка – детский сад № 4 «Рябинка»



Викторина а по ПДД

Воспитатель высшей квалификационной категории Рыднова Л. А.

п е р е х о д
 т р о т у а р
 т р а м в а й
 с в е т о ф о р
 в н и м а н и е
 у л и ц а
 а в т о б у с


Здесь...
 Что за чудо – длинный дом!
 Пассажиров много в нем.
 Носит обувь из резины
 И питается бензином



1

ОТГАДАЙТЕ КРОССВОРД

п е р е х о д
т р о т у а р
т р а м в а й
с в е т о ф о р
в н и м а н и е
у л и ц а
а в т о б у с




ФИЗКУЛЬТМИНУТ

КА
красный – топают ногами;
желтый – хлопают в ладоши;
зеленый – бегут на месте.






хлопают




бегут на месте



хлопают




топают



бегут на месте



хлопают





топают



На дорогах знаков много,
Их все дети должны
знать!



И все правила движения
Должны точно выполнять.




ДОРОЖНЫЕ ЗНАКИ


По
Пе
Кто
Зн
Да



Я
П
3
М




П
Т
В
З




..

С
О
С
О
С
О
С
О



Г?





Вот

Э

МНОГО:

И,

И

Усту

!

Не д
До н
Это
"Ряд




НКО:
а!"



К
И
И
В
Р



ы,
ну.
ю.



3

СЛОЖИ КАРТИНКУ

Физкультминутка "Самолет"

**Круг мы сделаем большой,
Встанем в круг мы всей гурьбой.**

Мы покружимся немножко

И похлопаем в ладошки,

Мы потопаем немножко

И похлопаем в ладошки

Повернемся друг за другом

И попрыгаем по кругу.

А теперь – наклон вперед:

Получился самолет.

Крыльями легко помашем

«Отдохнули!» - дружно скажем.

1. Кто является «пешеходом»?
(«пешеход» - это, человек, идущий пешком).
2. Где должны ходить пешеходы?
(тротуар)
3. Где должны ездить автомобили?
(мостовая)
4. Какие сигналы светофора вы знаете?
(красный, желтый, зеленый)
5. Почему опасно играть на проезжей части?
(можно попасть под машину).
6. Как правильно переходить дорогу?
(1 – приготовиться, 2 – посмотреть налево, 3 – посмотреть направо, вновь налево и если нет машин начинать переходить дорогу. Посмотреть налево, дойти до середины – посмотреть направо и переходить дальше).
7. Какие виды переходов вы знаете?
(наземный, подземный)
8. С какой стороны надо обходить автобус?
9. Где можно играть детям?
10. Чего стоит опасаться на улице когда гуляешь один?

4

ВОПРОС-ОТВЕТ